



*"Año del Fortalecimiento de la Soberanía Nacional"*

# **RED DE SALUD CASTILLA CONDESUYOS LA UNION**



SITUACION DEL COVID-19

(09 de febrero 2022 a las 00:00 horas)



**CORONAVIRUS**



## SALA SITUACIONAL COVID - 19

Información oficial del día 08 de febrero de 2022



# 54

Casos confirmados en las últimas 24 horas



# 1242

Altas hospitalarias



# 0

Fallecidos

### Información acumulada de la pandemia COVID-19

Personas dadas de alta



# 318,342

Casos confirmados



# 375,441

Resultados negativos



# 2,695,789

Hospitalizados



# 287

Personas muestreadas



# 3,078,011



# 102

Número de fallecidos



## Vamos a tu encuentro

¡Vacúnate ya!

Información acumulada al 09 de febrero de 2022

DOSIS APLICADAS

# 96578

INMUNIZADOS CON DOS DOSIS



# 37708

INMUNIZADOS CON TERCERA DOSIS



# 15569





GERENCIA REGIONAL DE SALUD

Dirección de Epidemiología

# Reporte COVID-19

Situación al 8 de Febrero 2022

a las 0:00 horas

AREQUIPA



PRUEBAS (MOLECULAR + RAPIDA)

Total de Muestras	3,078,011	<b>Hospitalizados</b>	
Casos Positivos	375,441	Hospitalizados	287
Casos Negativos	2,695,789	UCI	51
Se espera Resultado *	6,781	<b>Defunciones</b>	
Defunciones	6,814	MIRSA	2827
Personas dadas de Alta	318,342	Essalud	3594
		Clinicas	79
		Sanidades	112
		Domicilio	262



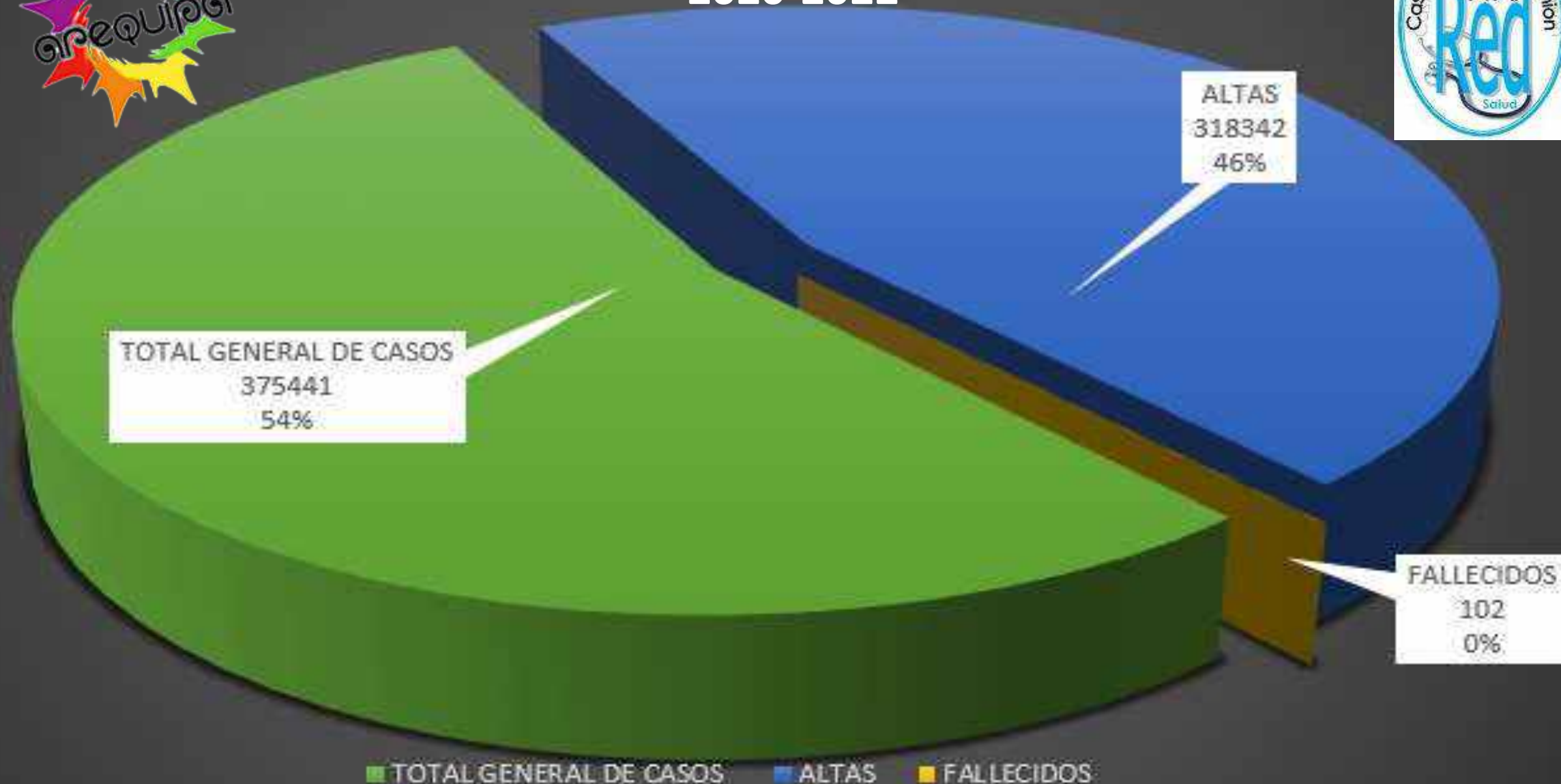
## RED DE SALUD CASTILLA CONDESUYOS LA UNIÓN

### CASOS COVID-19 DEL 2022

ESTABLECIMIENTO SALUD MICRORED DE SALUD	08 FEBRERO 2022				ACUMULADO DEL 2022				
	CASOS MIRSA	CASOS ESSALUD	TOTAL DEL DÍA	TOTAL DEL MES	CASOS MIRSA	CASOS ESSALUD	TOTAL	ALTAS	DEFUNCIONES 2020 - 2022
Hospital de Apao	18	6	24	141	444	177	621	360	55
Micro Red Salud Corire	7	3	10	100	322	29	351	216	3
Micro Red Salud Huancarqui	6		6	124	563	0	563	324	4
Micro Red Salud Pampacolca	3		3	11	115	0	115	73	1
Micro Red Salud Viraco	1		1	31	97	0	97	68	1
Micro Red Salud Andagua	0		0	23	159	0	159	151	8
Micro Red Salud Chuqibamba	6	2	8	94	342	56	398	188	10
Micro Red Salud Cotahuasi	2	0	2	36	164	0	164	110	6
Micro Red Salud Aica	0		0	29	128	0	128	91	14
<b>Total General</b>	<b>43</b>	<b>11</b>	<b>54</b>	<b>589</b>	<b>2334</b>	<b>262</b>	<b>2596</b>	<b>1581</b>	<b>102</b>



# Clasificación de COVID-19 2020-2022





## Casos notificados de COVID-19, por distritos 2020 al 2022



PROV/DISTRITO	POSITIVOS		NEGATIVOS	PENDIENTE	TOTAL GENERAL
	VIVO	FALLECIDO			
CASTILLA	5699	84	34005	0	39788
HOSPITAL APLAO	2480	37	10321	0	12838
HUANCARQUI	337	2	1309	0	1648
PAMPACOLCA	315	1	1625	0	1941
ANDAGUA	1189	23	16279	0	17491
VIRACO	286	4	1486	0	1776
CORIRE	1092	17	2985	0	4094
CONDESUYOS	1548	21	6919	0	8488
CHUQUIBAMBA	1548	21	6919	0	8488
LA UNION	1153	18	5501	0	6672
COTAHUASI	681	6	3296	0	3983
ALCA	472	12	2205	0	2689
<b>TOTAL</b>	<b>8400</b>	<b>123</b>	<b>46425</b>	<b>0</b>	<b>54948</b>



# Casos notificados de COVID-19, por centros y puestos de salud Castilla 2020 al 2022



PROVINCIA DE CASTILLA					
CENTRO DE SALUD/ PUESTO DE SALUD	POSITIVOS		NEGATIVOS	PENDIENTE	TOTAL GENERAL
	VIVO	FALLECIDO			
HUANCARQUI	337	2	1309	0	1648
CENTRO DE SALUD HUANCARQUI	337	2	1309		1648
PUESTO DE SALUD HUATIAPILLA					0
PUESTO DE SALUD ACOY					0
PUESTO DE SALUD LA CENTRAL					0
PUESTO DE SALUD EL CASTILLO					0
PAMPACOLCA	315	1	1625	0	1941
CENTRO DE SALUD PAMPACOLCA	315	1	1625		1941
PUESTO DE SALUD SAN ANTONIO					0
PUESTO DE SALUD PISCOPAMPA					0
ANDAGUA	1189	23	16279	0	17491
CENTRO DE SALUD ANDAGUA	180	3	599		782
PUESTO DE SALUD SOPORO					0
CENTRO DE SALUD ORCOPAMPA	842	16	14475		15333
PUESTO DE SALUD AYO	34	3	139		176
PUESTO DE SALUD CHACHAS	92		656		748
PUESTO DE SALUD CHAPACOCO					0
PUESTO DE SALUD CHILCAYMARCA	41	1	410		452
VIRACO	286	4	1486	0	1776
CENTRO DE SALUD VIRACO	178	4	619		801
PUESTO DE SALUD HUAMI					0
PUESTO DE SALUD UÑON	11		270		281
PUESTO DE SALUD MACHAGUAY	49		231		280
PUESTO DE SALUD TIPAN	48		366		414
PUESTO DE SALUD TAGRE					0
CORIRE	1092	17	2985	0	4094
CENTRO DE SALUD CORIRE	1092	17	2985		4094
PUESTO DE SALUD TORAN					0
PUESTO DE SALUD EL PEDREGAL					0
PUESTO DE SALUD ESCALERILLAS					0



# Casos notificados de COVID-19, por centros y puestos de salud Condesuyos 2020 al 2022



PROVINCIA CONDESUYOS					
CENTRO DE SALUD/ PUESTO DE SALUD	POSITIVOS		NEGATIVOS	PENDIENTE	TOTAL GENERAL
	VIVO	FALLECIDO			
CHUQUIBAMBA	1548	21	6919	0	8488
CENTRO DE SALUD CHUQUIBAMBA	595	13	3184		3792
CENTRO DE SALUD YANAQUIHUA	769	6	2956		3731
PUESTO DE SALUD ISPACAS					0
PUESTO DE SALUD SALAMANCA	68		279		347
PUESTO DE SALUD PUCUNCHO					0
PUESTO DE SALUD CHICHAS	45	2	178		225
PUESTO DE SALUD YACHANGUILLO					0
PUESTO DE SALUD YANQUE					0
PUESTO DE SALUD IRAY	38		186		224
PUESTO DE SALUD ANDARAY	33		136		169





# Casos notificados de COVID-19, por centros y puestos de salud La Unión 2020 al 2022



PROVINCIA LA UNION					
CENTRO DE SALUD/ PUESTO DE SALUD	POSITIVOS		NEGATIVOS	PENDIENTE	TOTAL GENERAL
	VIVO	FALLECIDO			
COTAHUASI	681	6	3296	0	3983
CENTRO DE SALUD COTAHUASI	386	4	2341		2731
PUESTO DE SALUD PAMPAMARCA	34		196		230
PUESTO DE SALUD MUNGUI					0
PUESTO DE SALUD HUARHUA					0
PUESTO DE SALUD SAYLA	18		87		105
PUESTO DE SALUD TAURIA	133		187		320
PUESTO DE SALUD TOMEPAMPA	36		155		191
PUESTO DE SALUD TORO	32	1	133		166
PUESTO DE SALUD CASPI					0
PUESTO DE SALUD CHARCANA	42	1	197		240
PUESTO DE SALUD ANDAMARCA					0
PUESTO DE SALUD VELINGA					0
ALCA	472	12	2205	0	2689
CENTRO DE SALUD ALCA	250	3	1044		1297
PUESTO DE SALUD PUYCA	86	4	637		727
PUESTO DE SALUD CHURCA					0
PUESTO DE SALUD HUAYNACOTAS	136	5	524		665
PUESTO DE SALUD HUARCAYA					0
PUESTO DE SALUD TAURISMA					0





# Casos notificados de COVID-19, por etapas de vida y distritos de procedencia de la Red Castilla Condesuyos La Unión 2020 AL 20222

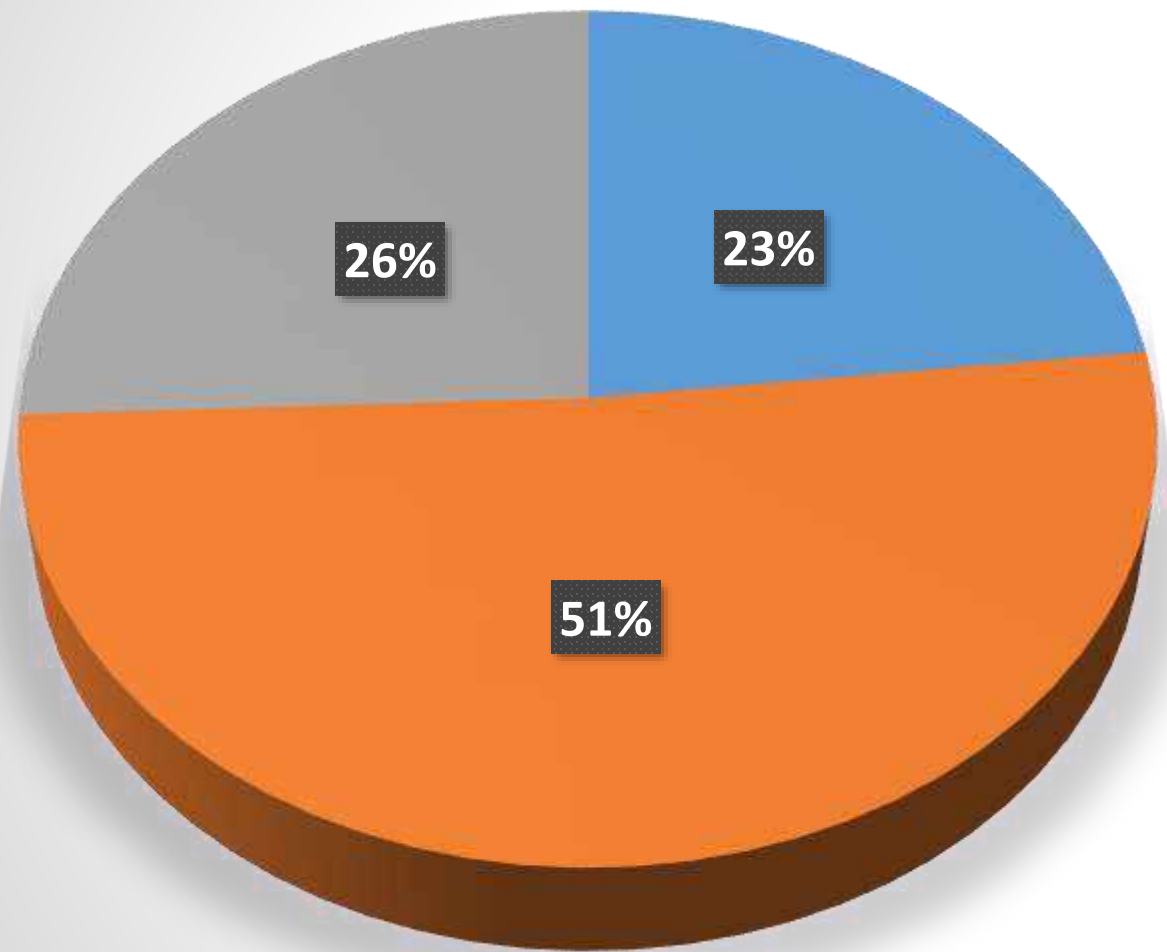


CASOS NOTIFICADOS DE COVID-19, GRUPO DE EDAD Y ESTABLECIMIENTO

HOSPITAL/MICROREDES	POSITIVO												NEGATIVO						PENDIENTE						TOTAL GENERAL
	VIVOS						FALLECIDOS																		
	0-11	12-17	18-29	30-59	60a+	TOTAL	0-11	12-17	18-29	30-59	60a+	TOTAL	0-11	12-17	18-29	30-59	60a+	TOTAL	0-11	12-17	18-29	30-59	60a+	TOTAL	
CASTILLA	567	323	1131	2871	807	5699	0	0	0	28	56	84	1242	925	7108	21320	3410	34005	0	0	0	0	0	0	39788
APLAO	265	149	492	1224	350	2480				13	24	37	653	387	2349	5468	1464	10321						0	12838
HUANCARQUI	33	24	60	152	68	337				1	1	2	69	48	248	711	233	1309						0	1648
PAMPACOLCA	30	19	49	157	60	315					1	1	80	83	350	687	425	1625						0	1941
ANDAGUA	37	49	259	701	143	1189				10	13	23	220	272	3032	12097	658	16279						0	17491
VIRACO	28	13	54	132	59	286					4	4	44	34	347	785	276	1486						0	1776
CORIRE	174	69	217	505	127	1092				4	13	17	176	101	782	1572	354	2985						0	4094
CONDESUYOS	45	62	400	836	212	1555	0	0	0	4	17	21	138	178	1987	3826	790	6919	0	0	0	0	0	0	8495
CHUQUIBAMBA	45	62	400	836	212	1555				4	17	21	138	178	1987	3826	790	6919						0	8495
LA UNION	48	46	244	623	192	1153	0	0	0	2	16	18	165	212	1466	3001	657	5501	0	0	0	0	0	0	6672
COTAHUASI	37	26	143	354	121	681					6	6	116	91	857	1789	443	3296						0	3983
ALCA	11	20	101	269	71	472				2	10	12	49	121	609	1212	214	2205						0	2689
<b>TOTAL</b>	<b>660</b>	<b>431</b>	<b>1775</b>	<b>4330</b>	<b>1211</b>	<b>8407</b>	<b>0</b>	<b>0</b>	<b>0</b>	<b>34</b>	<b>89</b>	<b>123</b>	<b>1545</b>	<b>1315</b>	<b>10561</b>	<b>28147</b>	<b>4857</b>	<b>46425</b>	<b>0</b>	<b>0</b>	<b>0</b>	<b>0</b>	<b>0</b>	<b>0</b>	<b>54955</b>

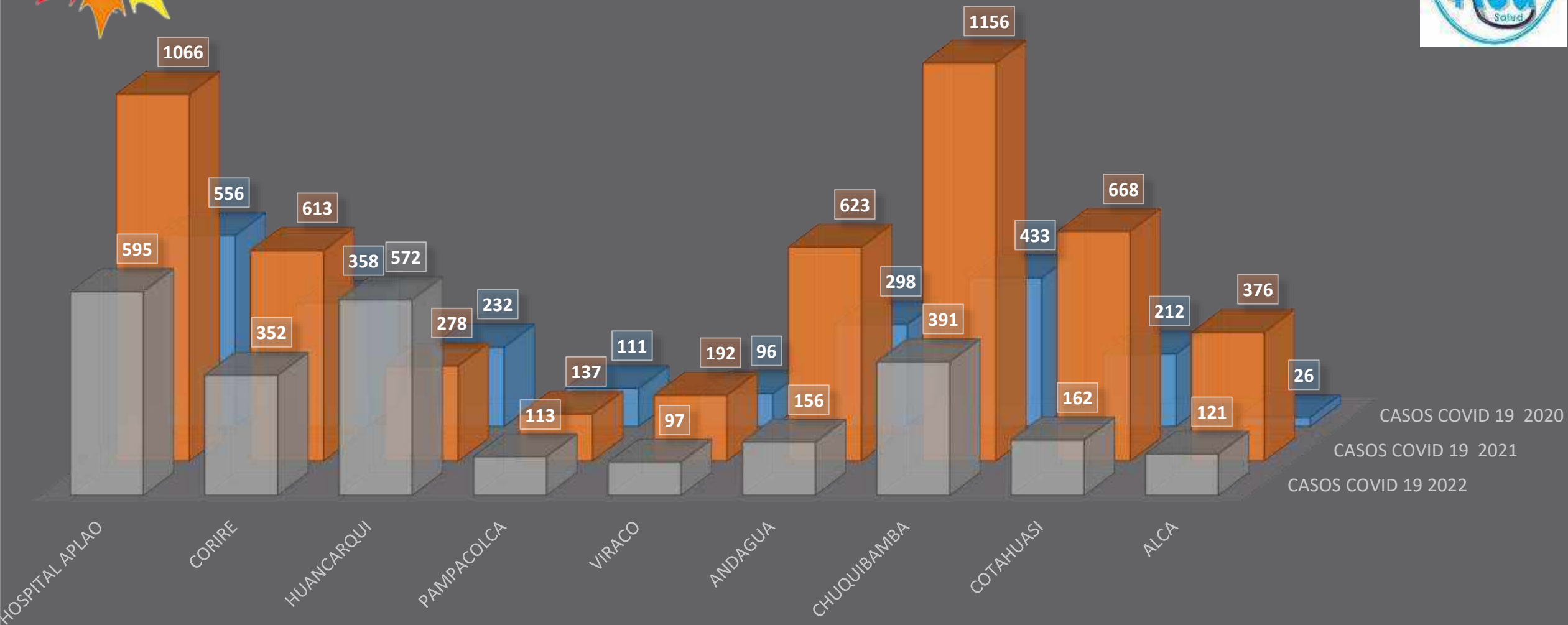


# Casos positivos años 2020 al 2022



- CASOS COVID 19 2020
- CASOS COVID 19 2021
- CASOS COVID 19 2022

# CASOS POSITIVOS DEL 2020 AL 2022 POR MICRORED

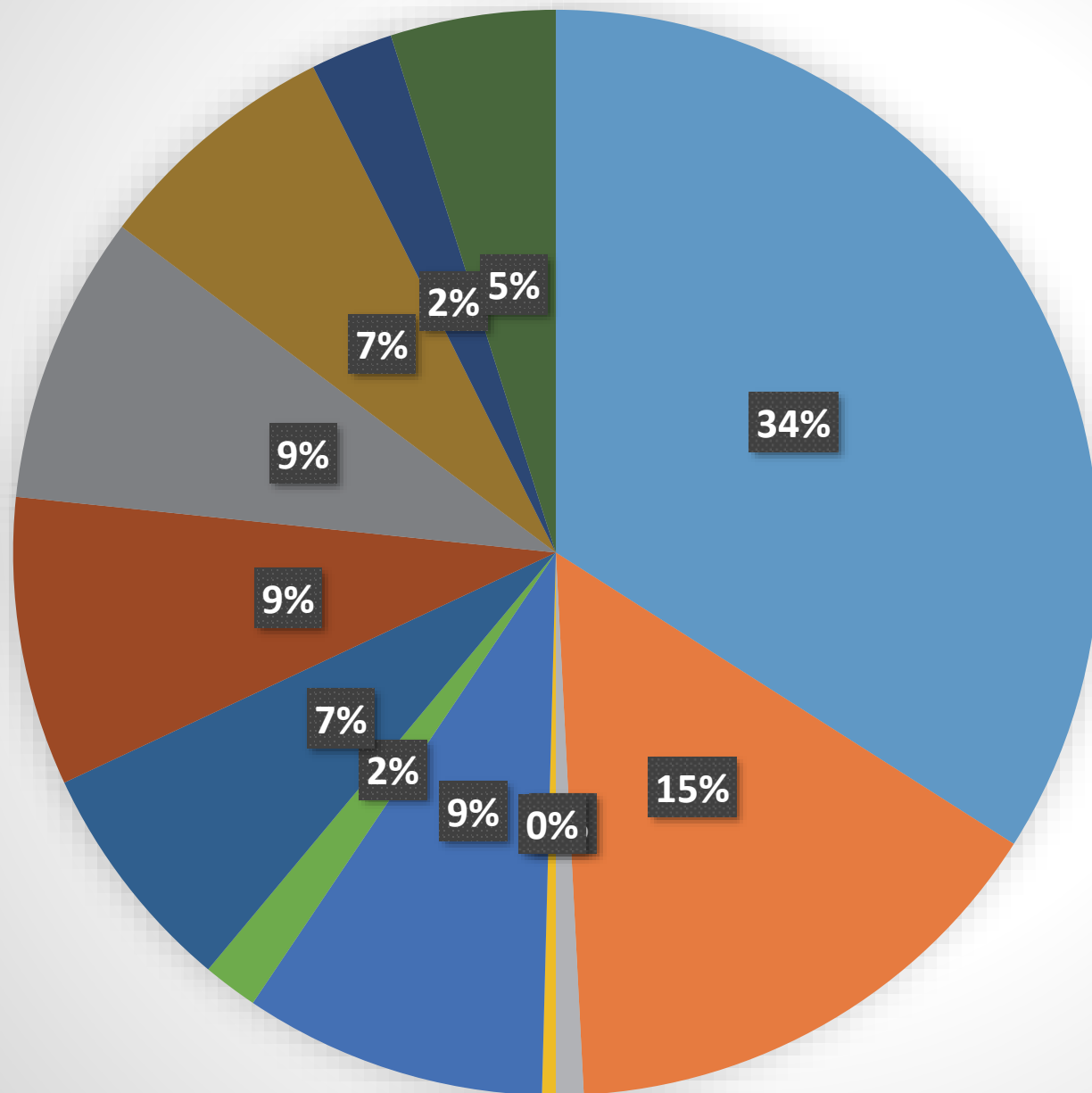


CASOS COVID 19 2020  
 CASOS COVID 19 2021  
 CASOS COVID 19 2022



# FALLECIMIENTOS NOTIFICADOS DE COVID - 19

## RED CASTILLA CONDESUYOS LA UNIÓN



- CASTILLA
- HOSPITAL APLAO
- HUANCARQUI
- PAMPACOLCA
- ANDAGUA
- VIRACO
- CORIRE
- CONDESUYOS
- CHUQUIBAMBA
- LA UNION
- COTAHUASI
- ALCA

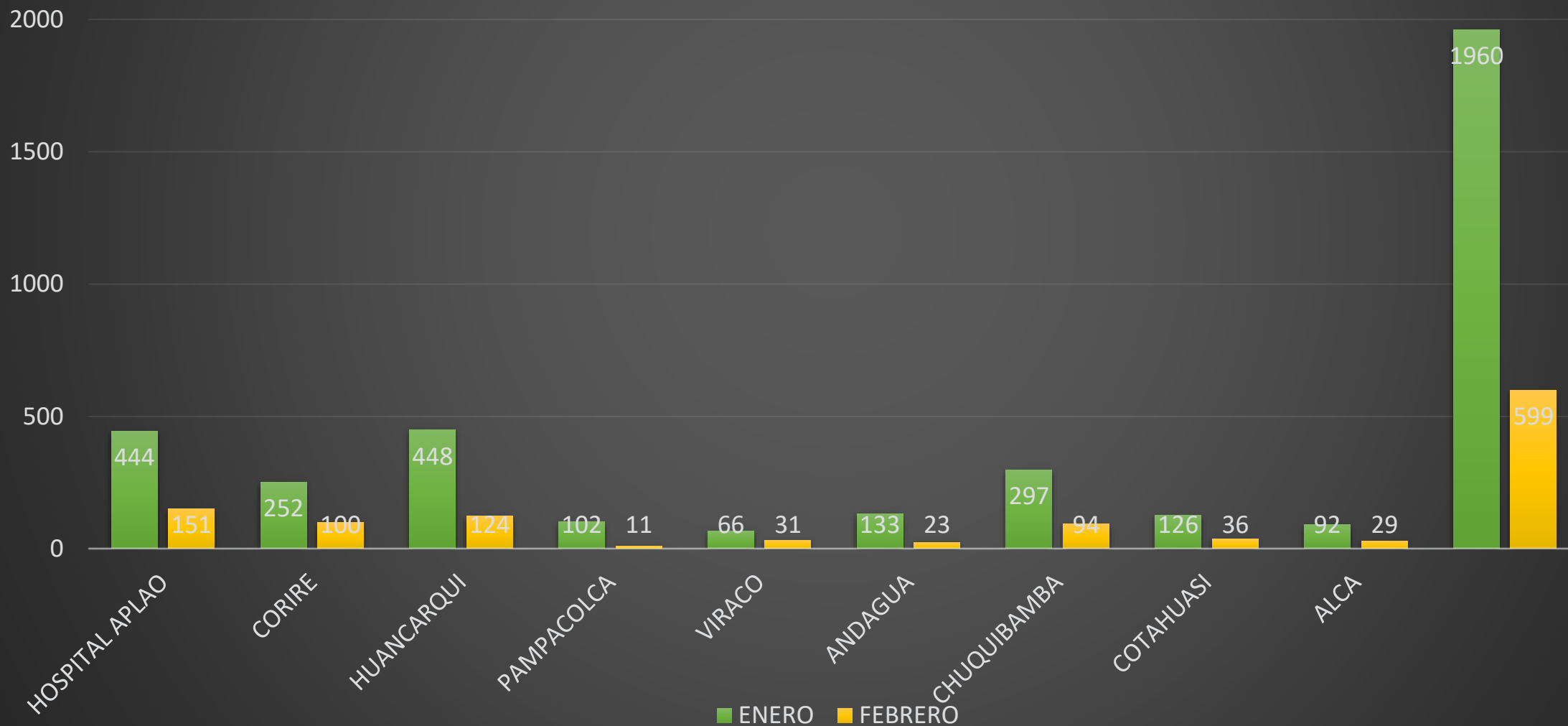


AÑO 2022



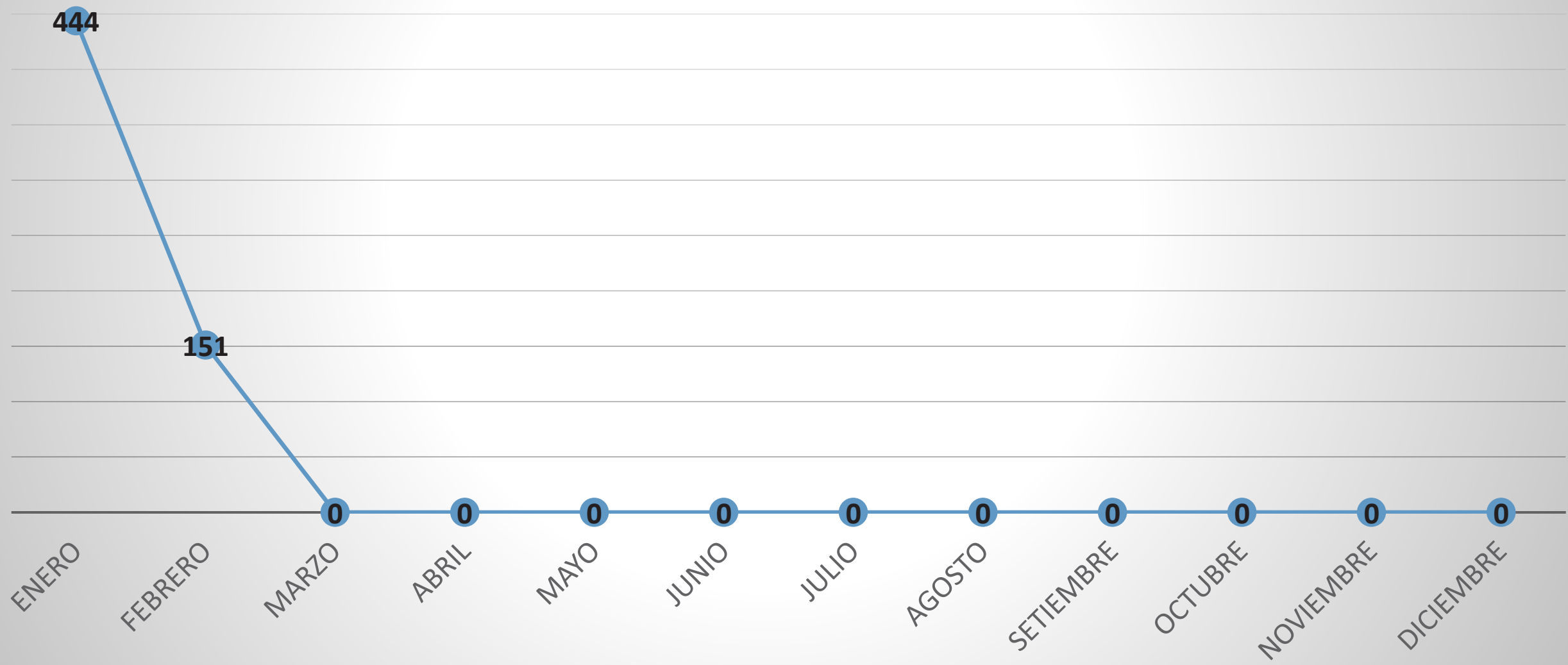
# RED CASTILLA CONDESUYOS LA UNION

## CASOS POSITIVOS 2022





# CASOS POSITIVOS HOSPITAL APLAO 2022



# CASOS POSITIVOS CORIRE 2022



252

100

0

0

0

0

0

0

0

0

0

0

ENERO

FEBRERO

MARZO

ABRIL

MAYO

JUNIO

JULIO

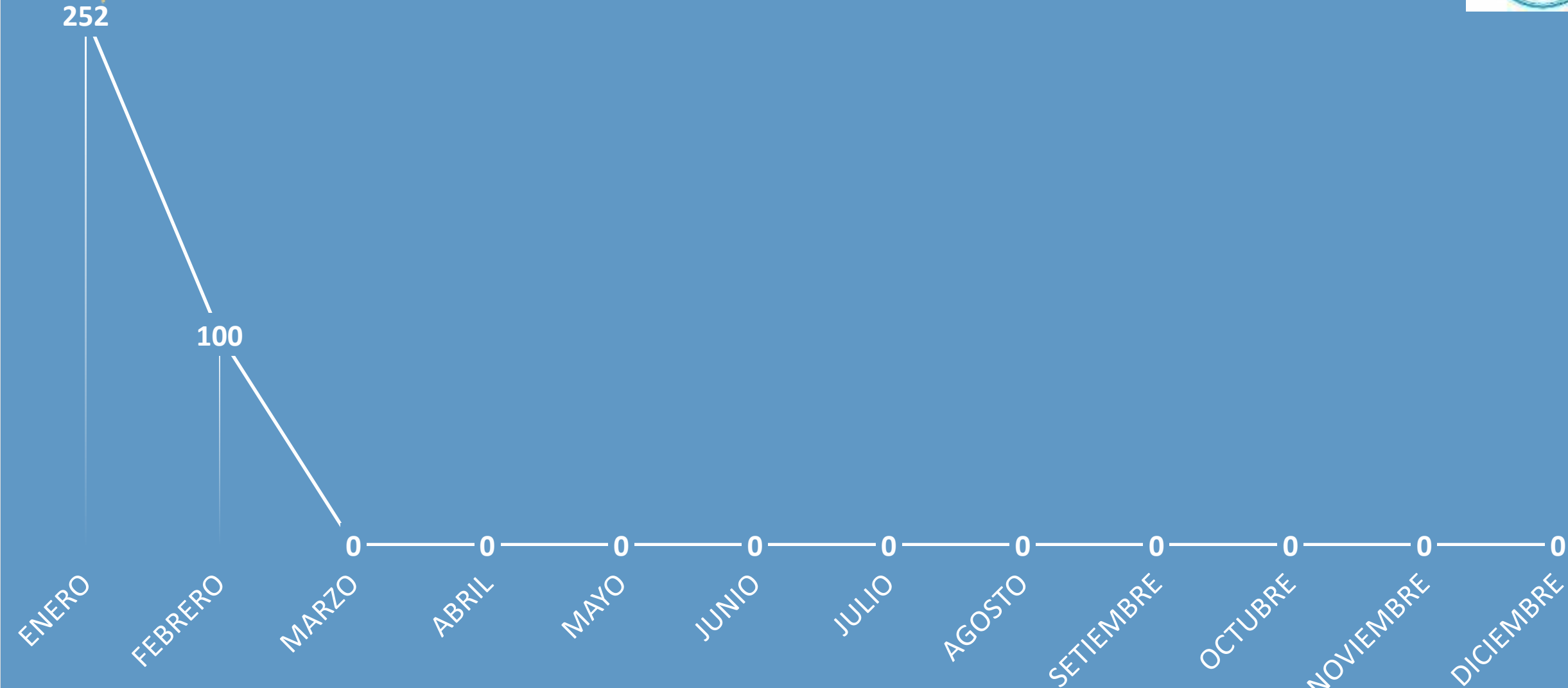
AGOSTO

SEPTIEMBRE

OCTUBRE

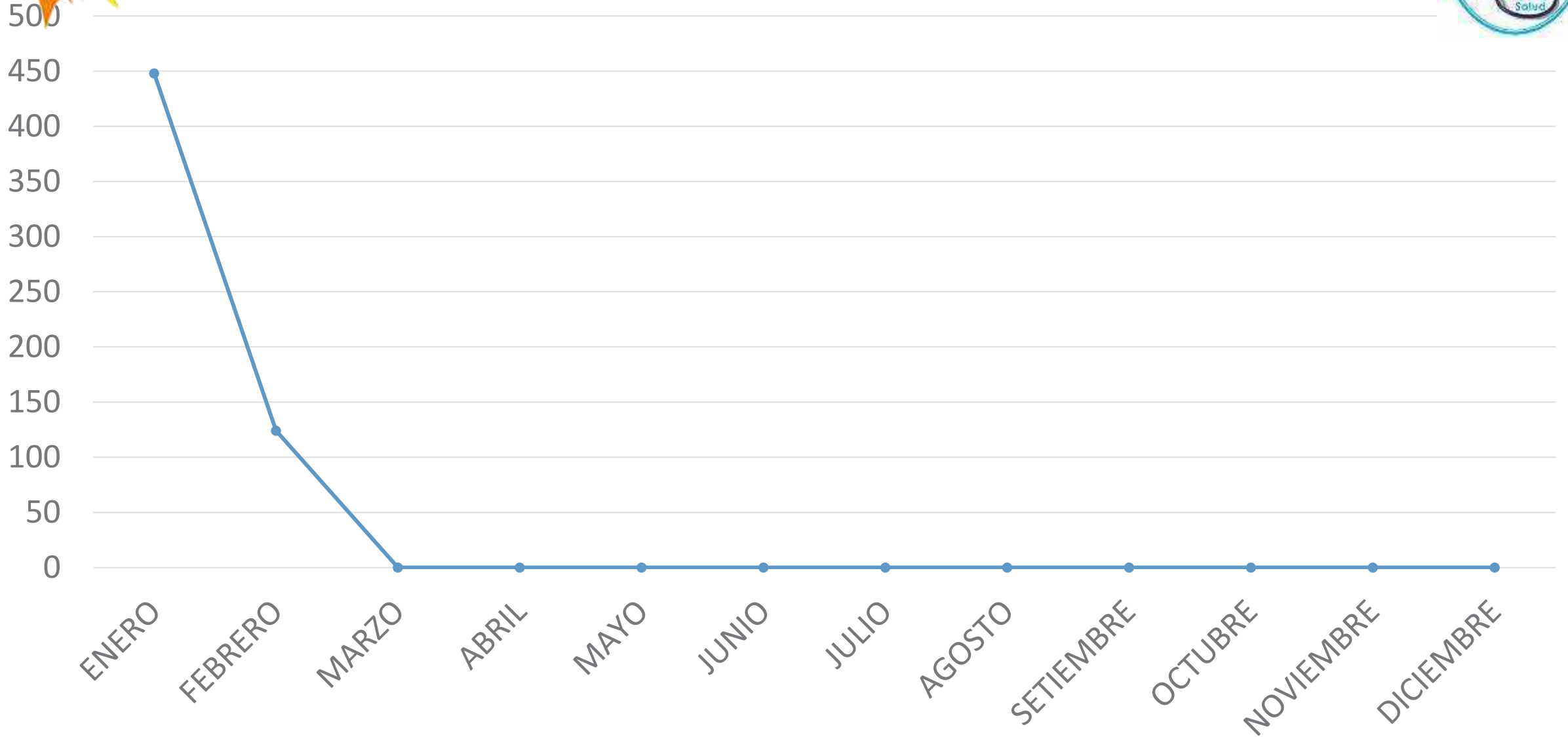
NOVIEMBRE

DICIEMBRE

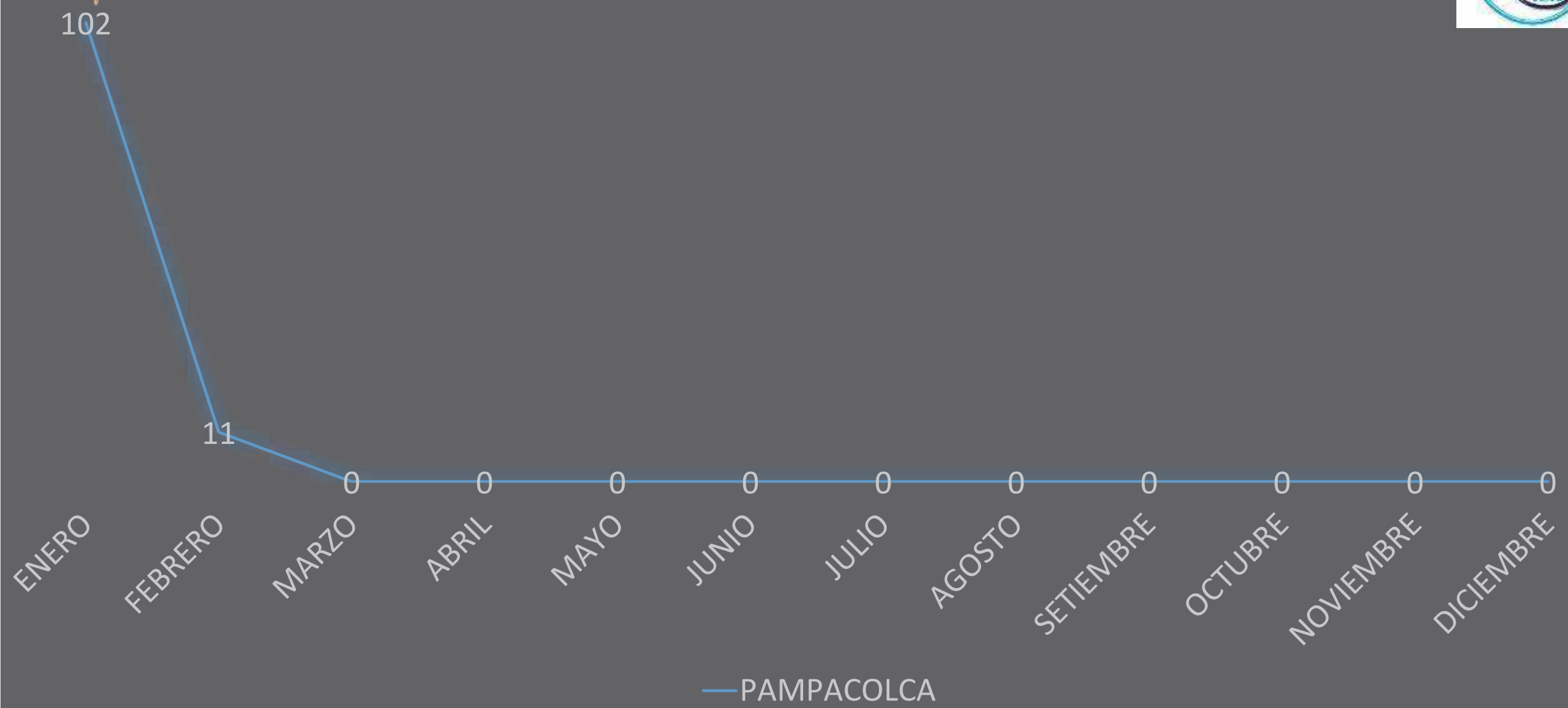




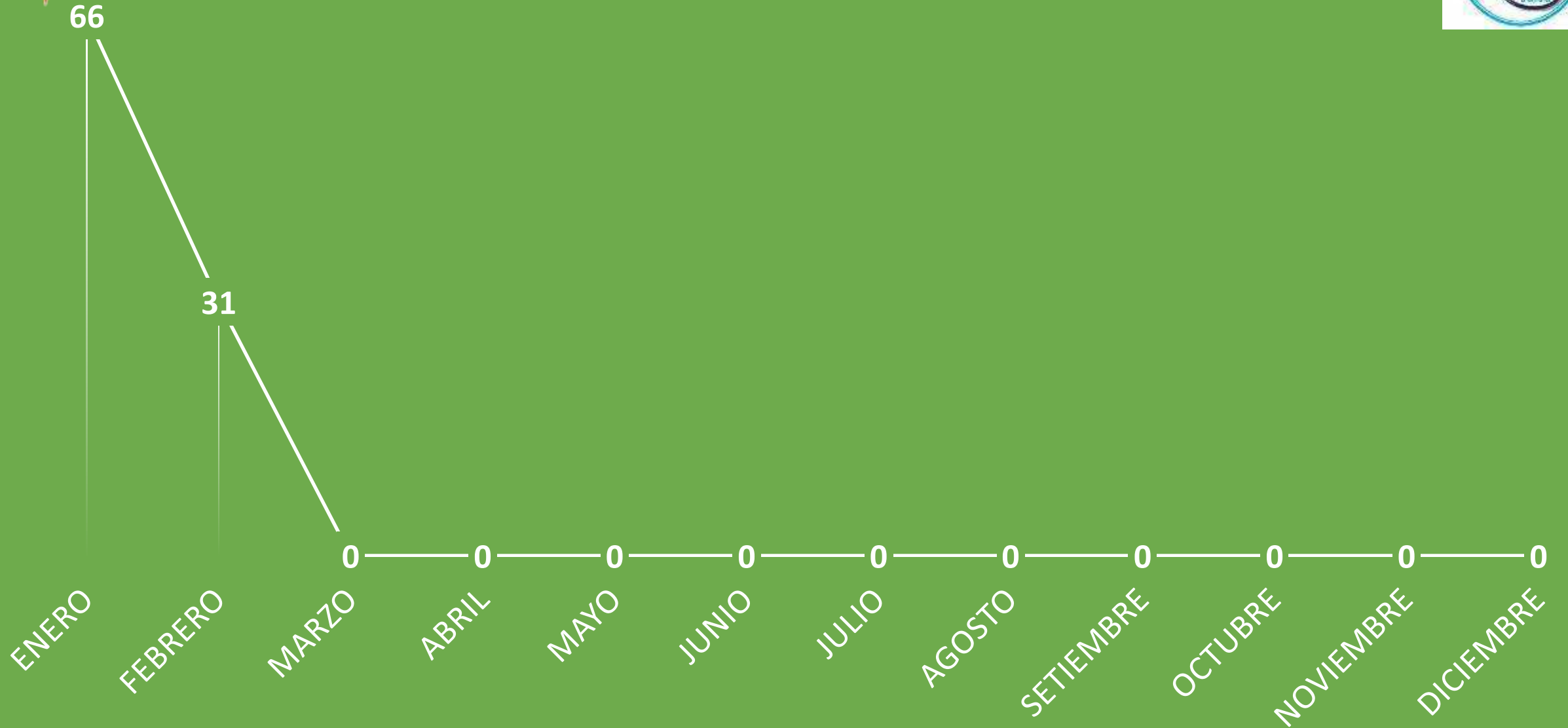
# CASOS POSITIVOS HUANCARQUI - 2022



# CASOS POSITIVOS PAMPACOLCA - 2022

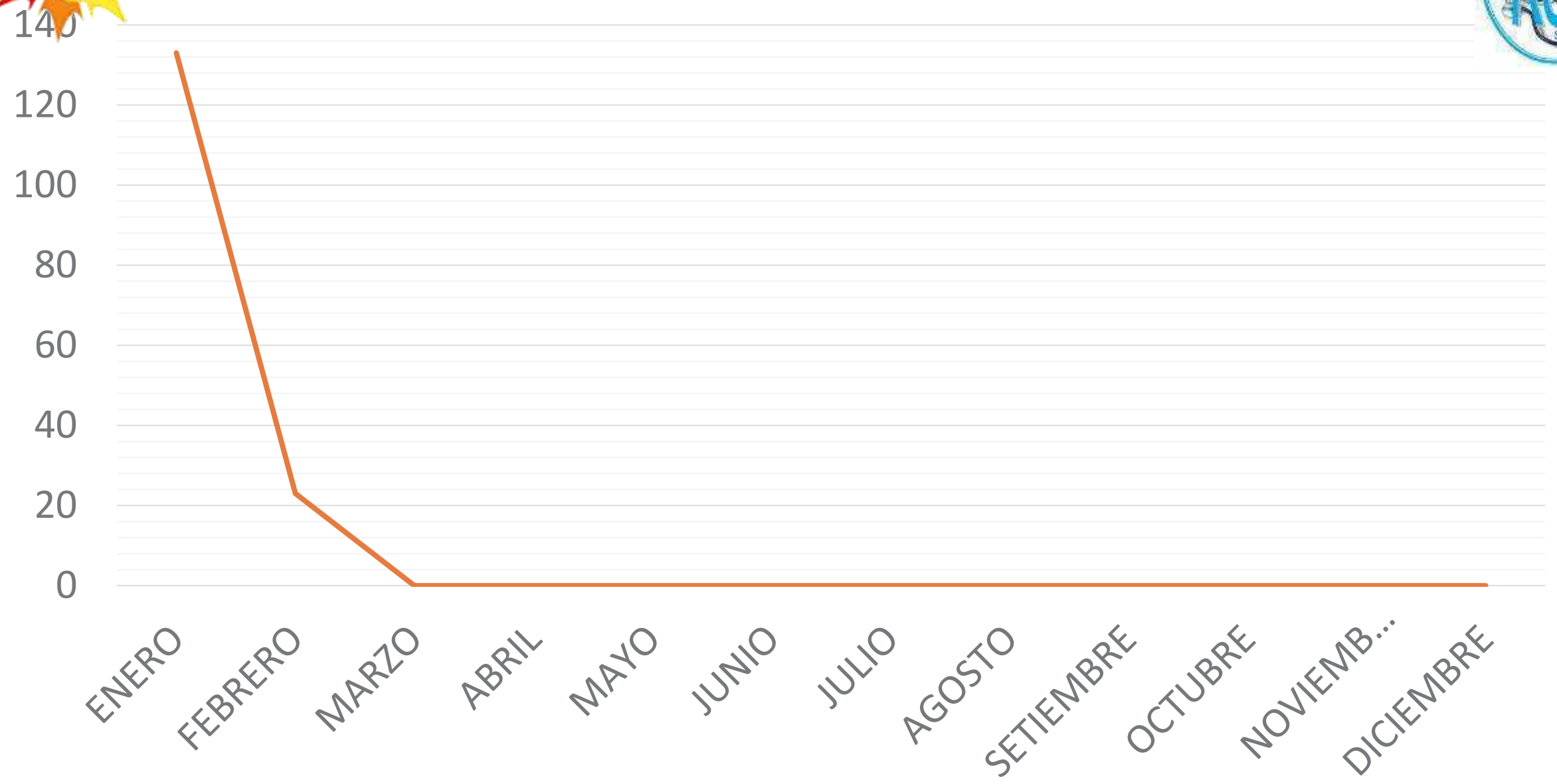


# CASOS POSITIVOS VIRACO - 2022



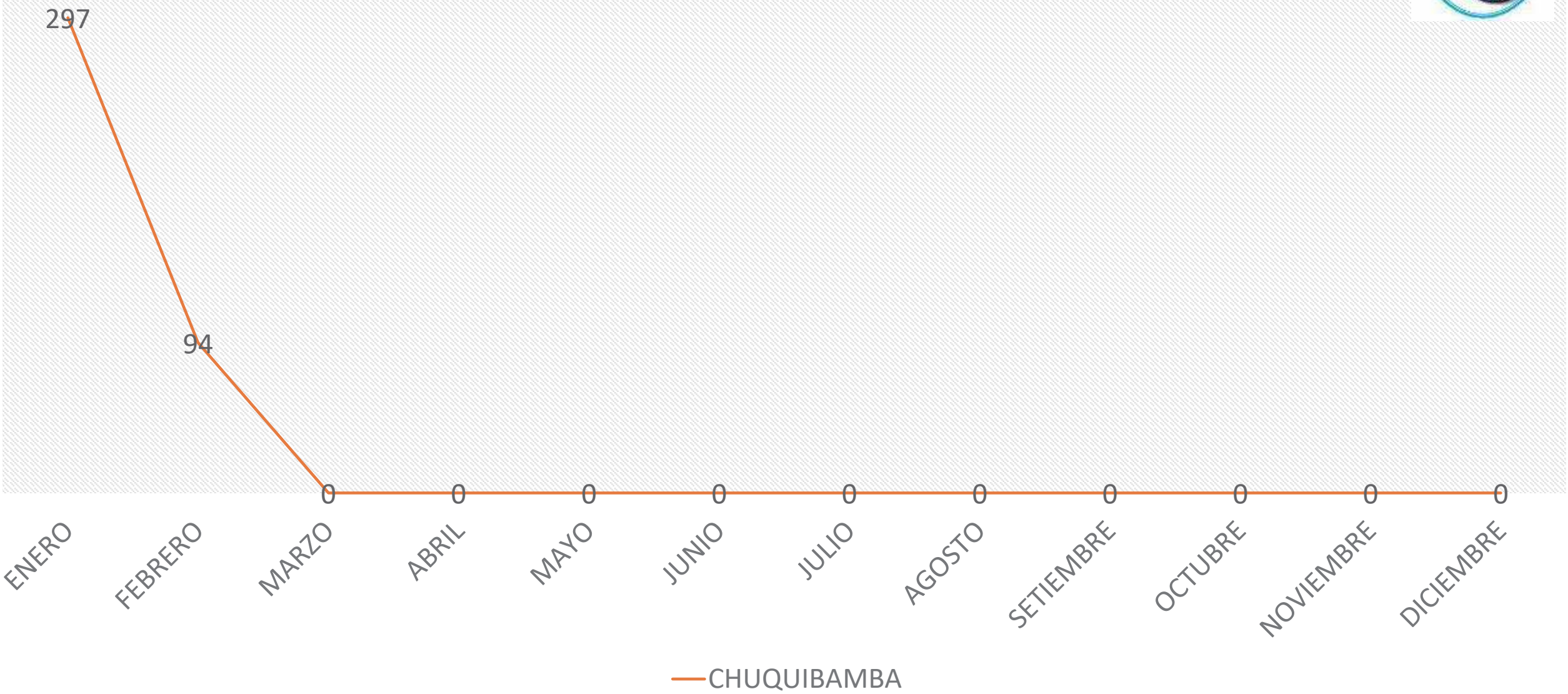


# CASOS POSITIVOS ANDAGUA - 2022



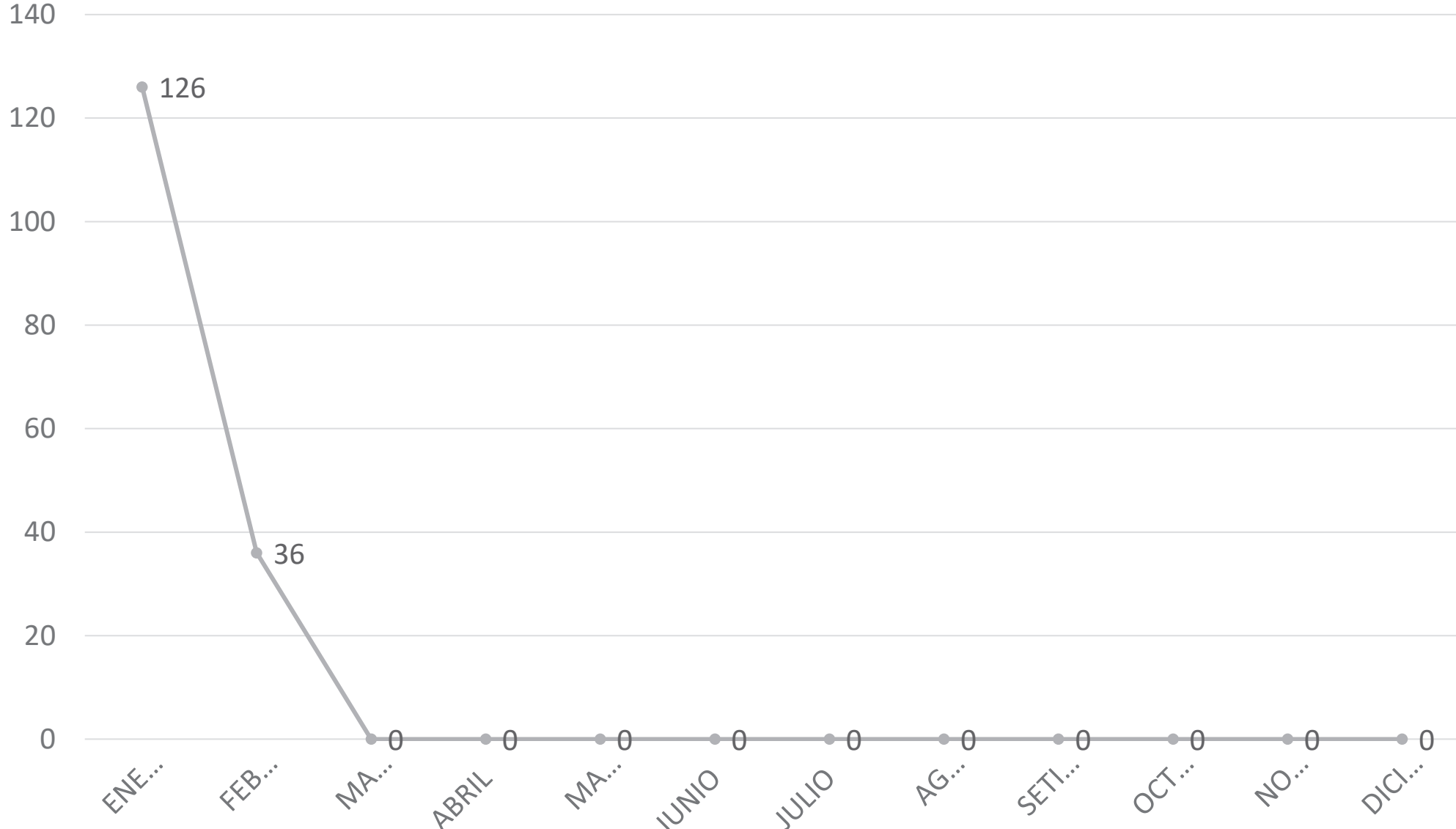


# CASOS POSITIVOS CHUQUIBAMBA - 2022





# CASOS POSITIVOS COTAHUASI - 2022



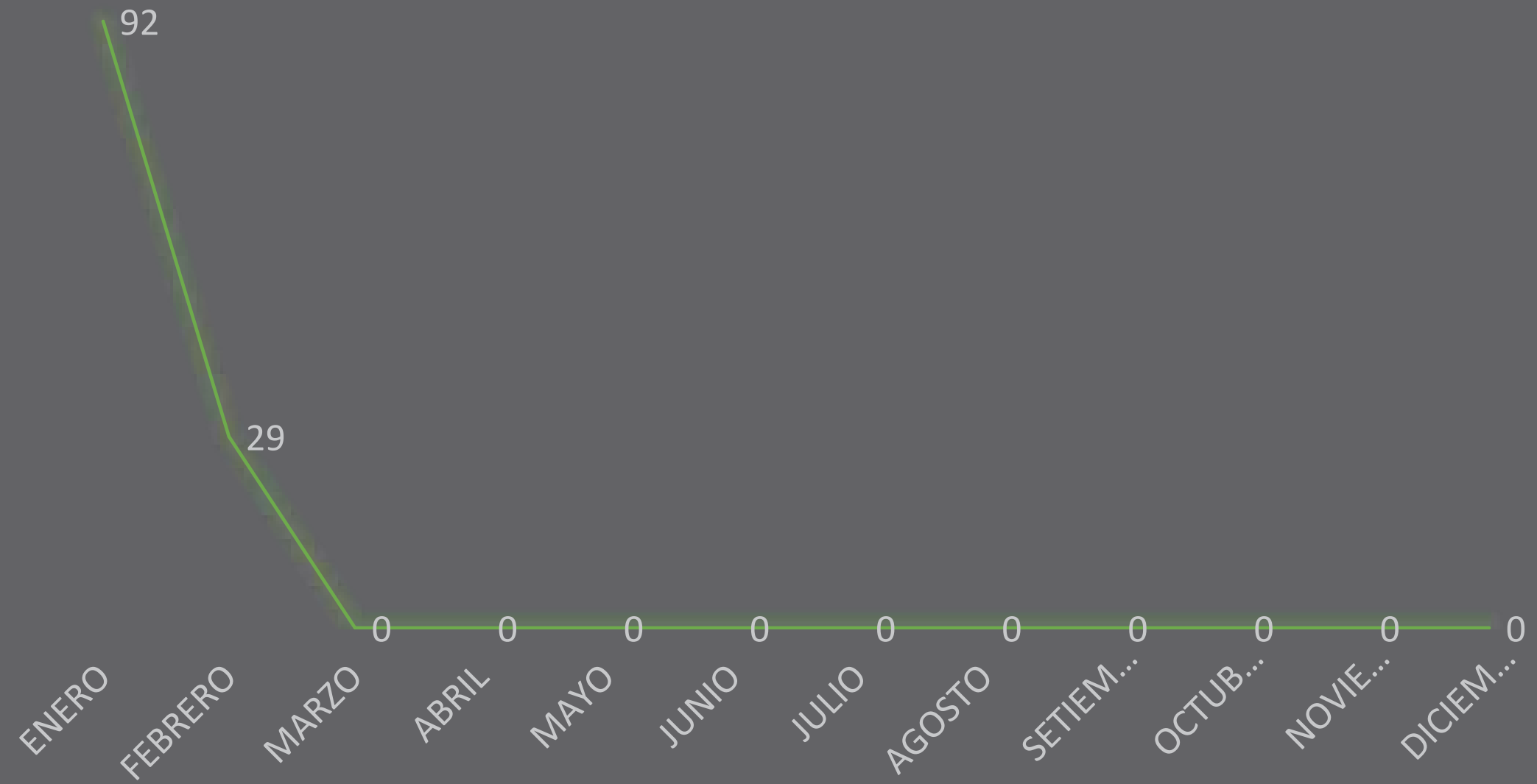
● COTAHUASI



# CASOS POSITIVOS ALCA - 2022



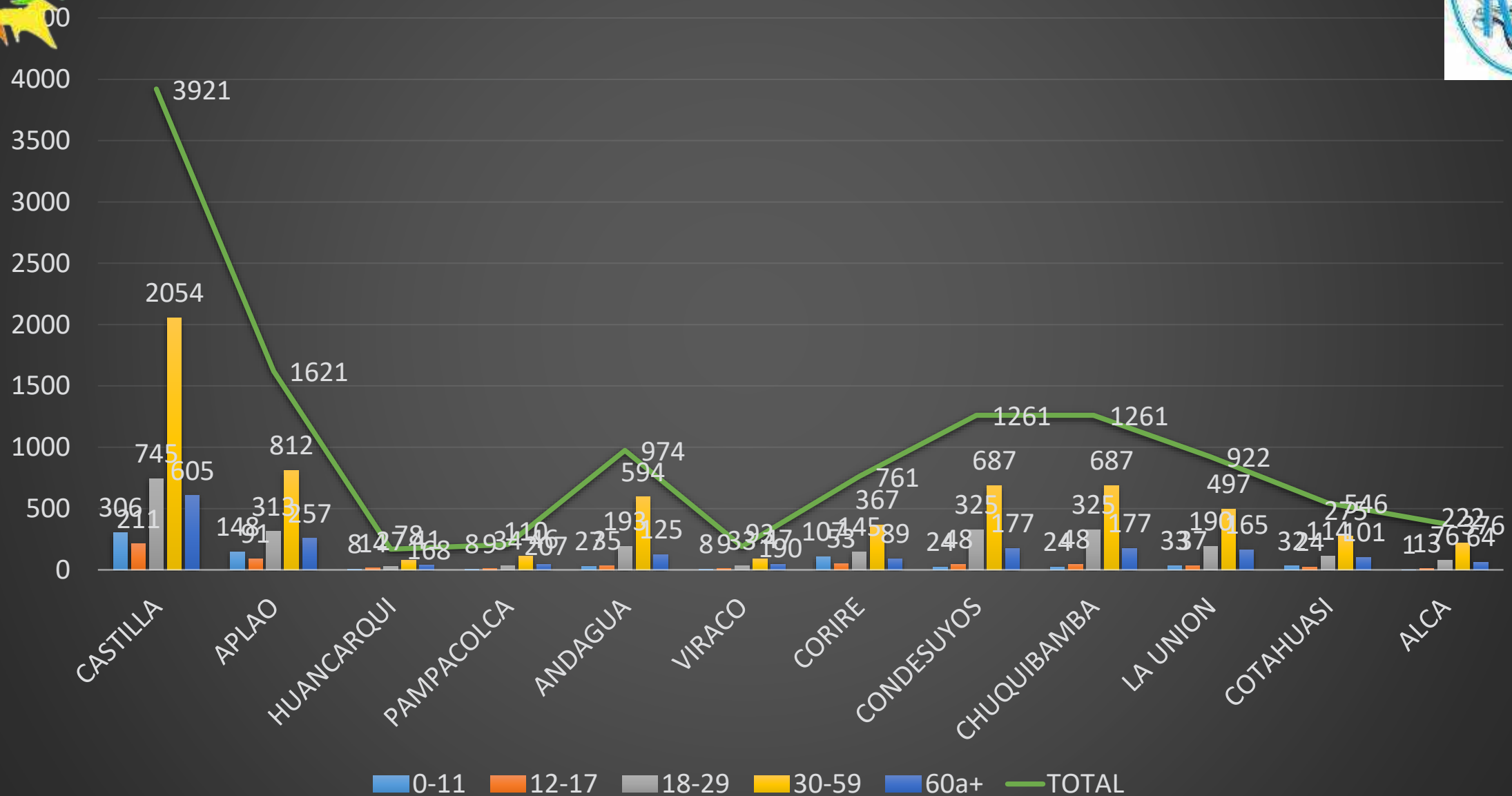
— ALCA



AÑO 2021

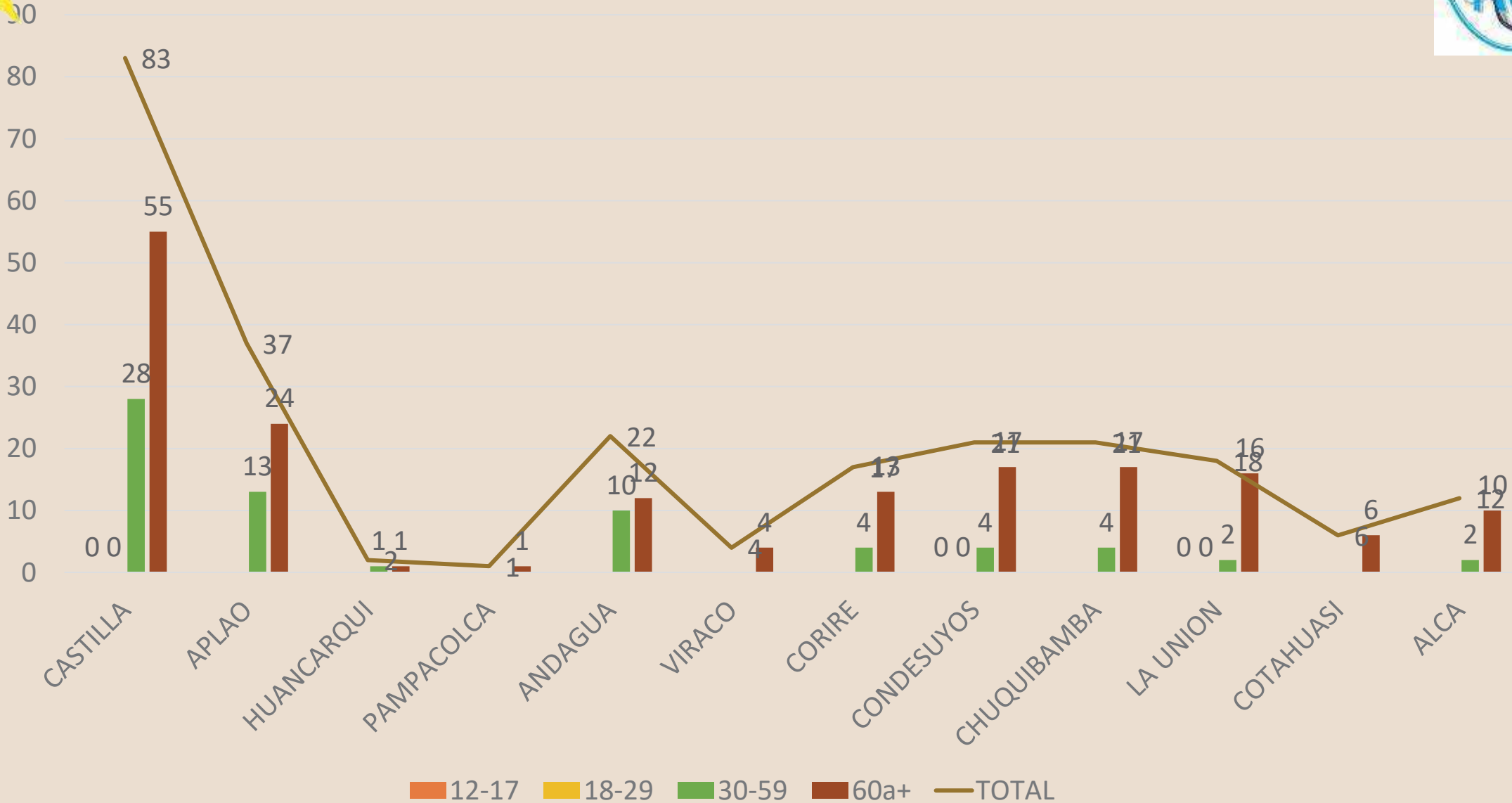
# CASOS NOTIFICADOS DE COVID POR EDAD

## CASOS POSITIVOS 2021





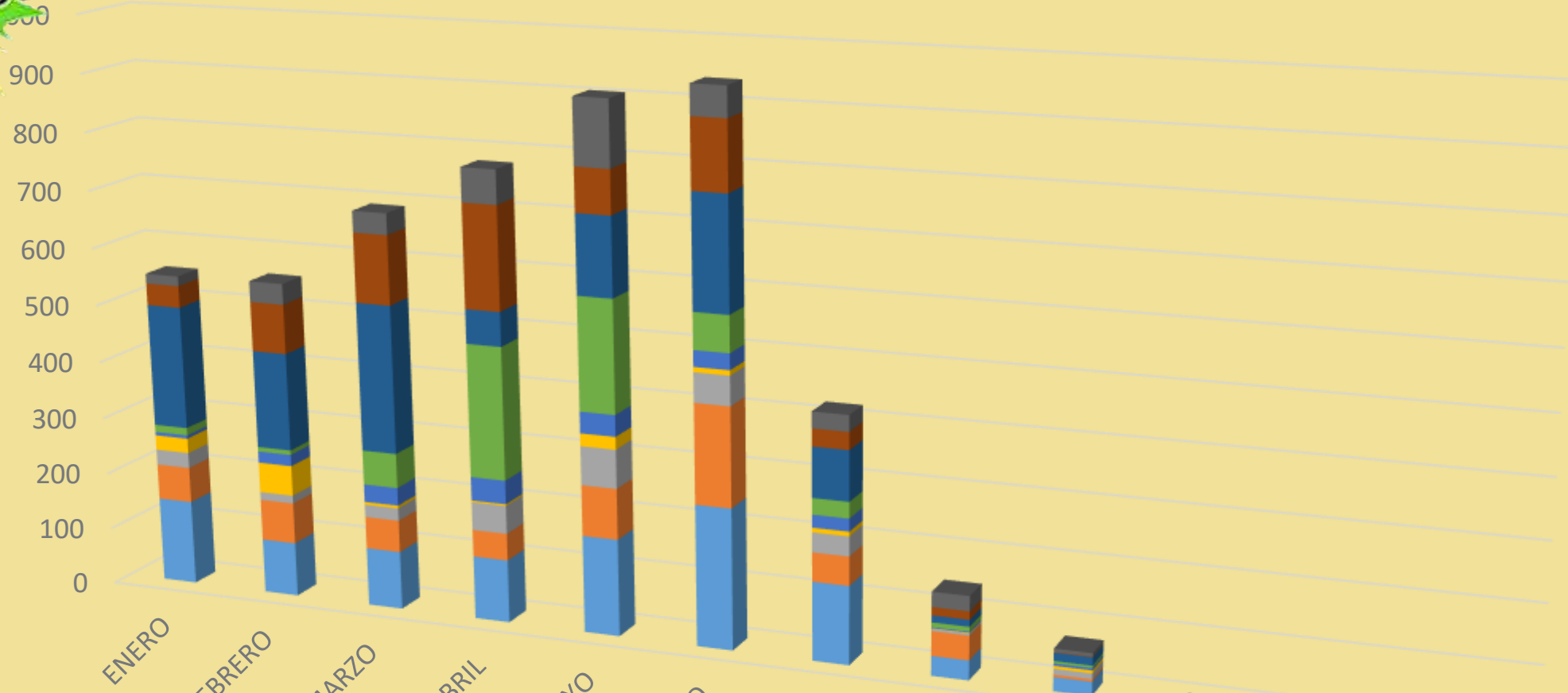
# CASOS NOTIFICADOS DE COVID POR EDAD CASOS POSITIVOS – FALLECIDOS 2021







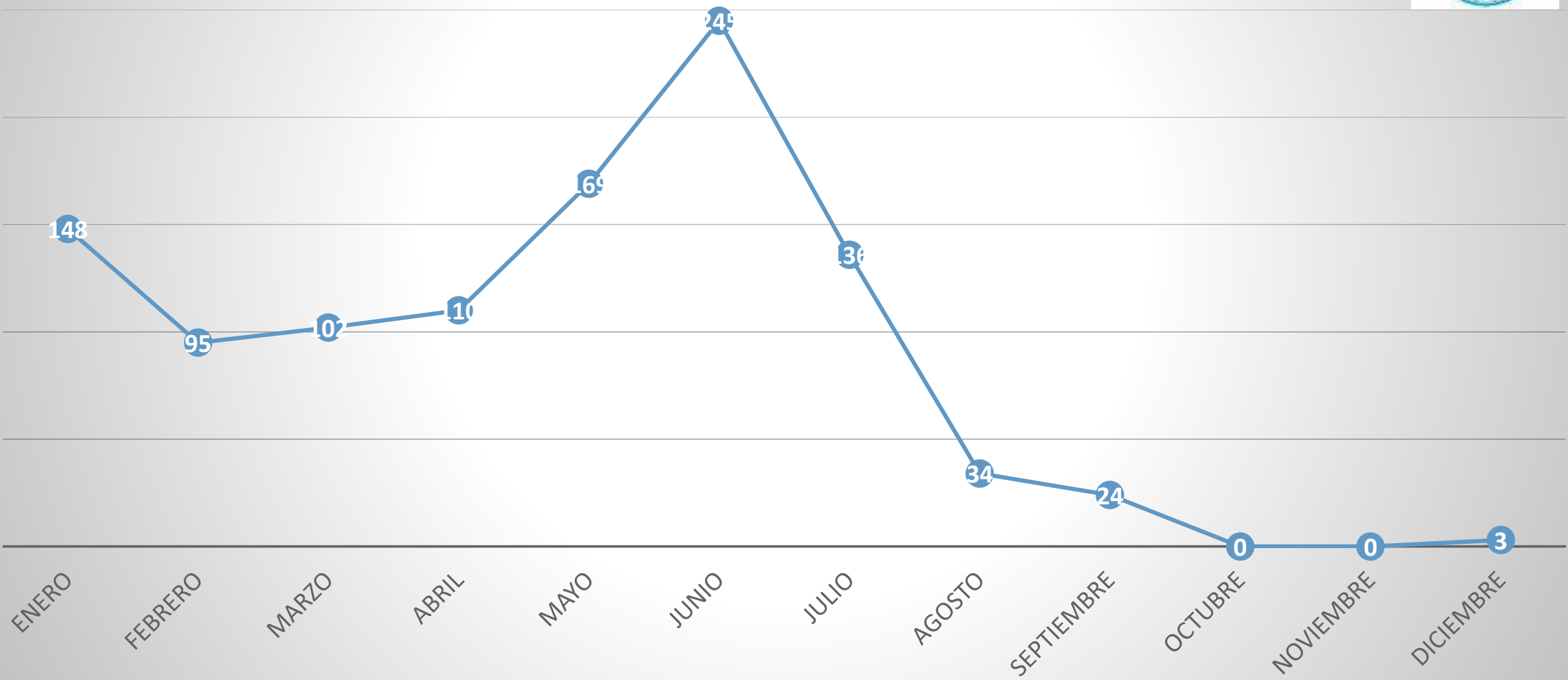
# RED CASTILLA CONDESUYOS LA UNIÓN CASOS POSITIVOS POR MES AÑO 2021



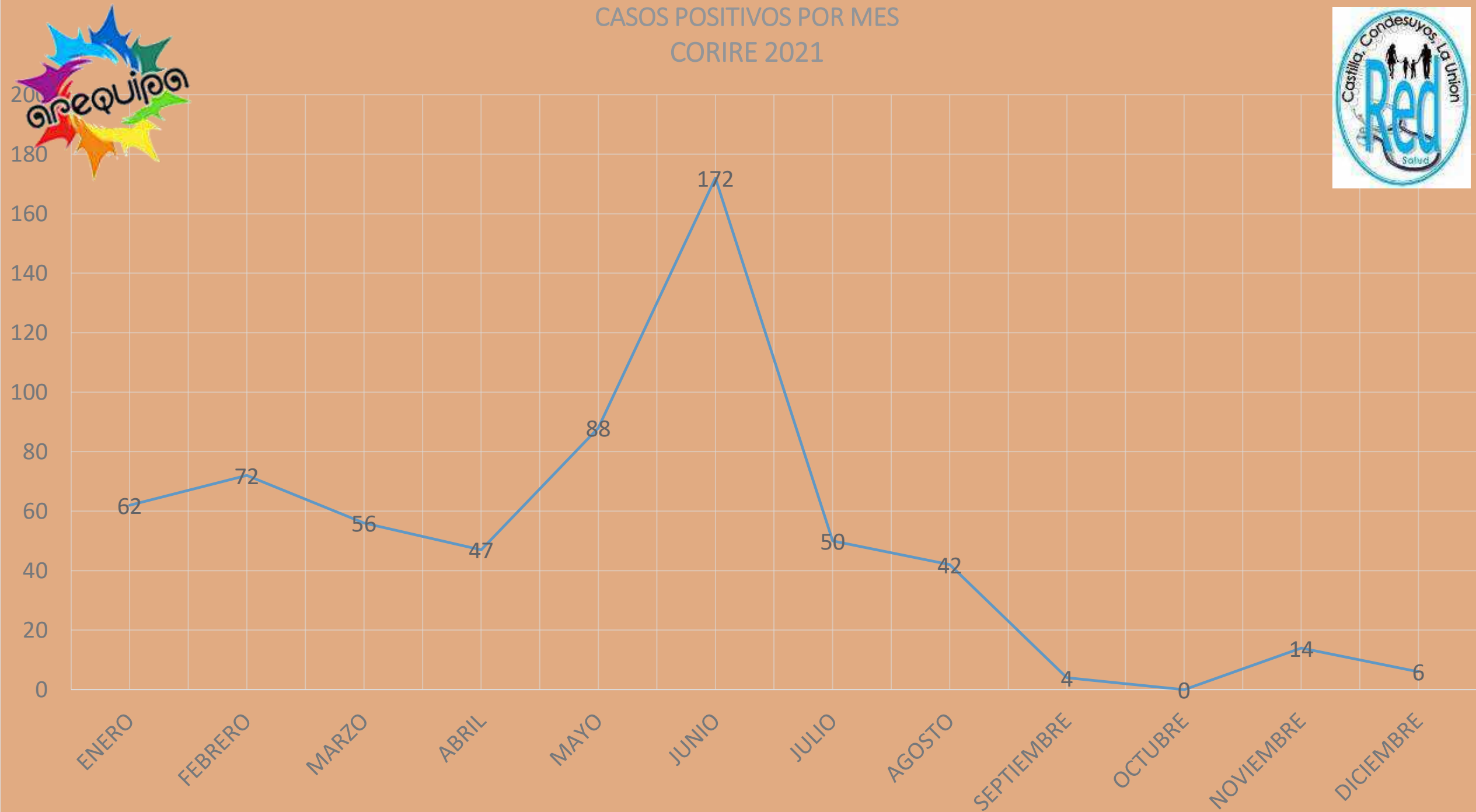
- HOSPITAL APLAO
- CORIRE
- HUANCARQUI
- PAMPACOLCA
- VIRACO
- ANDAGUA
- CHUQUIBAMBA
- COTAHUASI
- ALCA



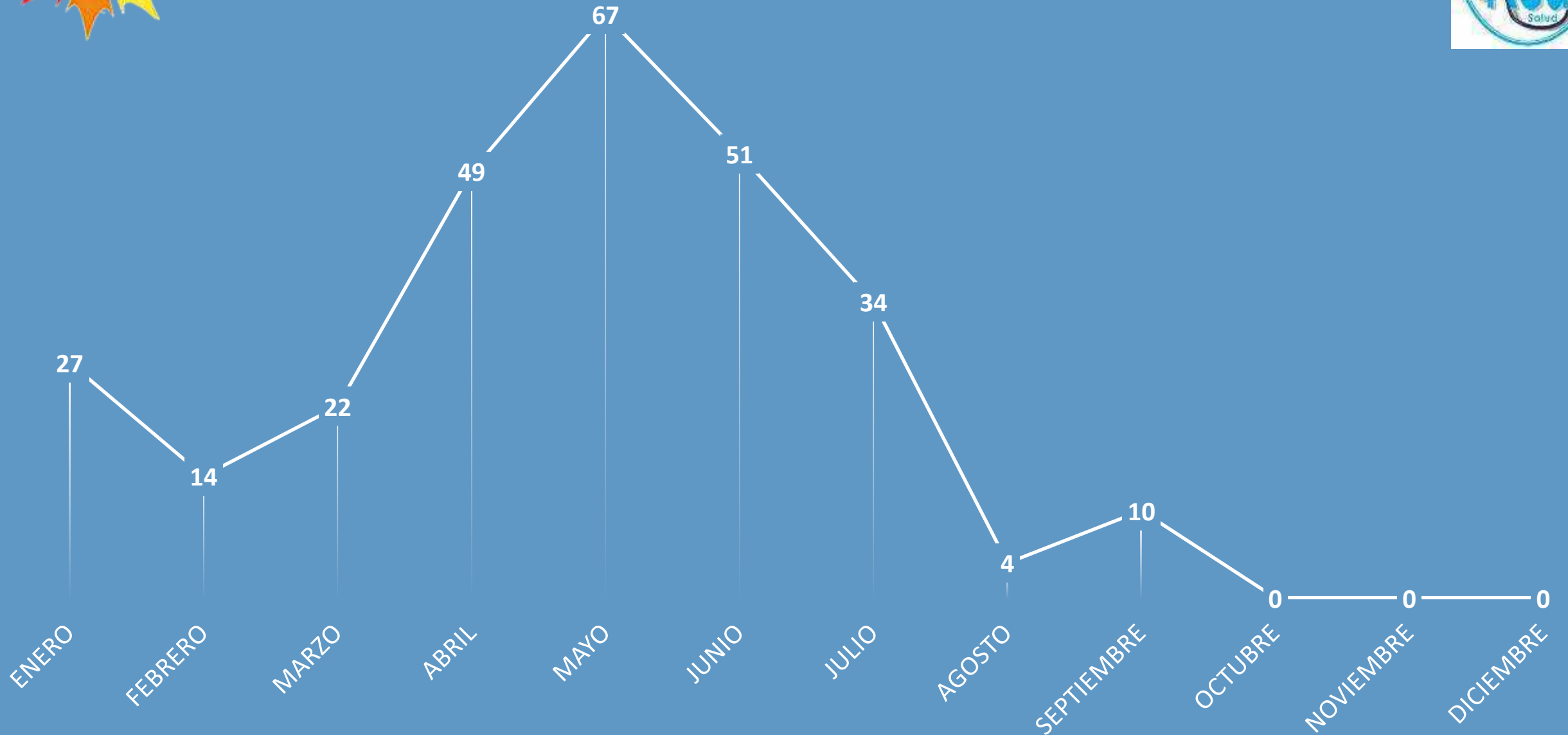
# CASOS POSITIVOS POR MES HOSPITAL APLAO 2021



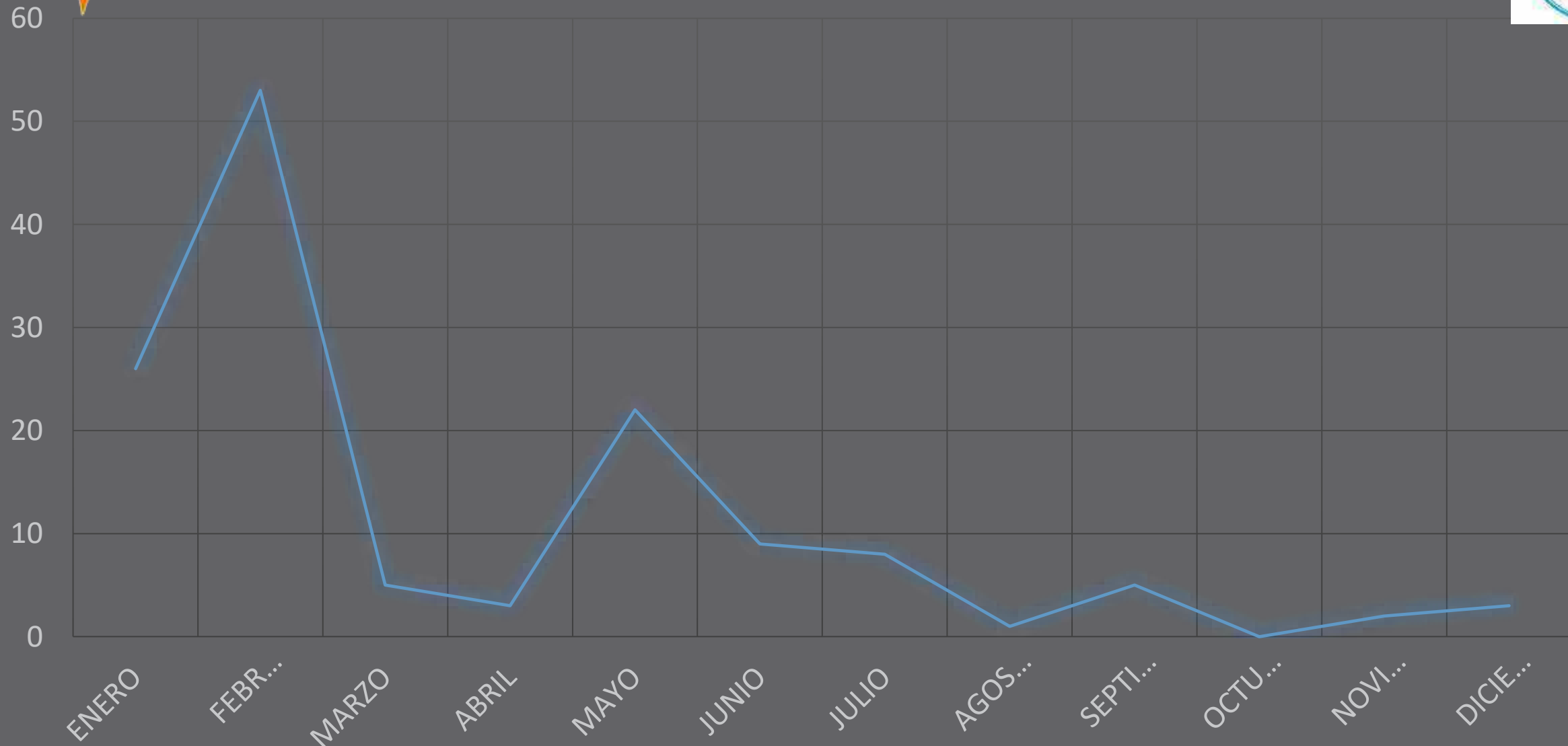
# CASOS POSITIVOS POR MES CORIRE 2021



# HUANCARQUI-2021

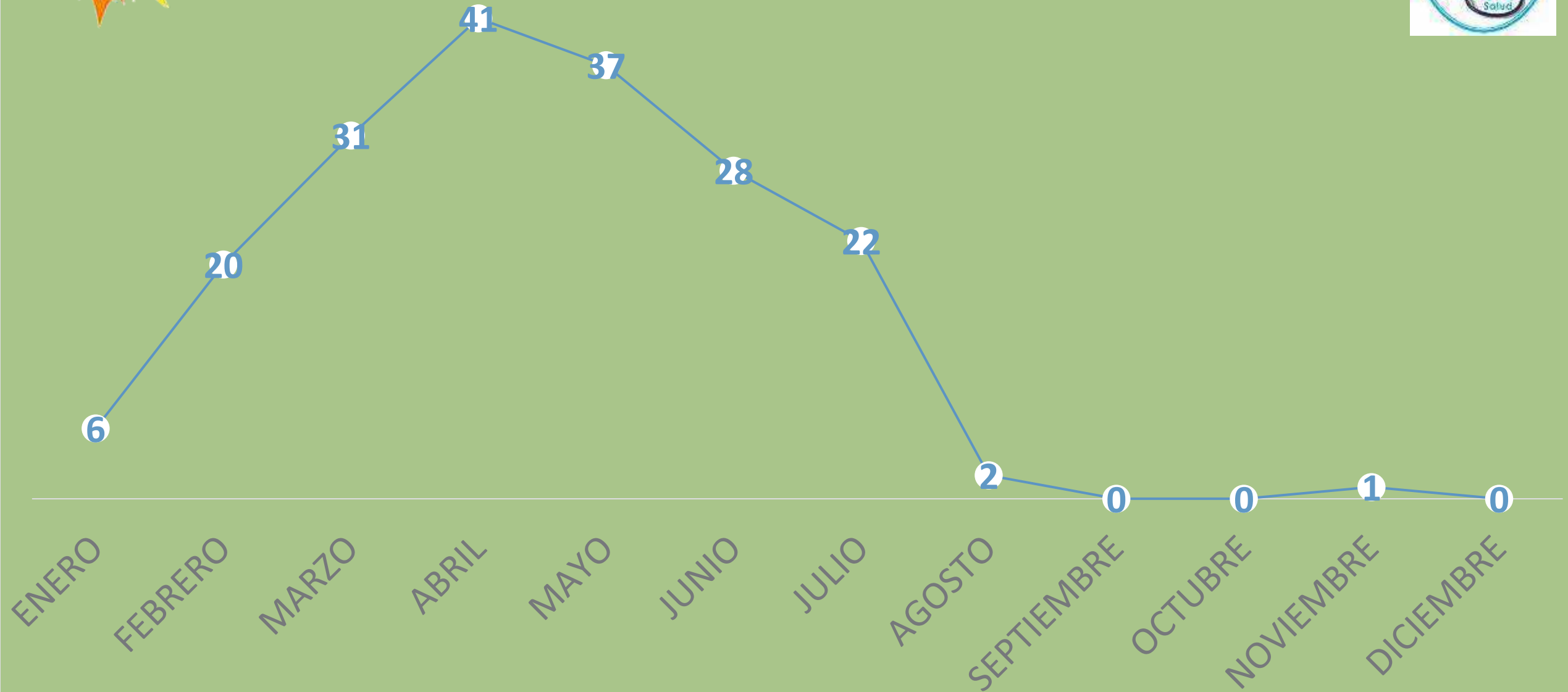


# CASOS POSITIVOS POR MES PAMPACOLCA 2021





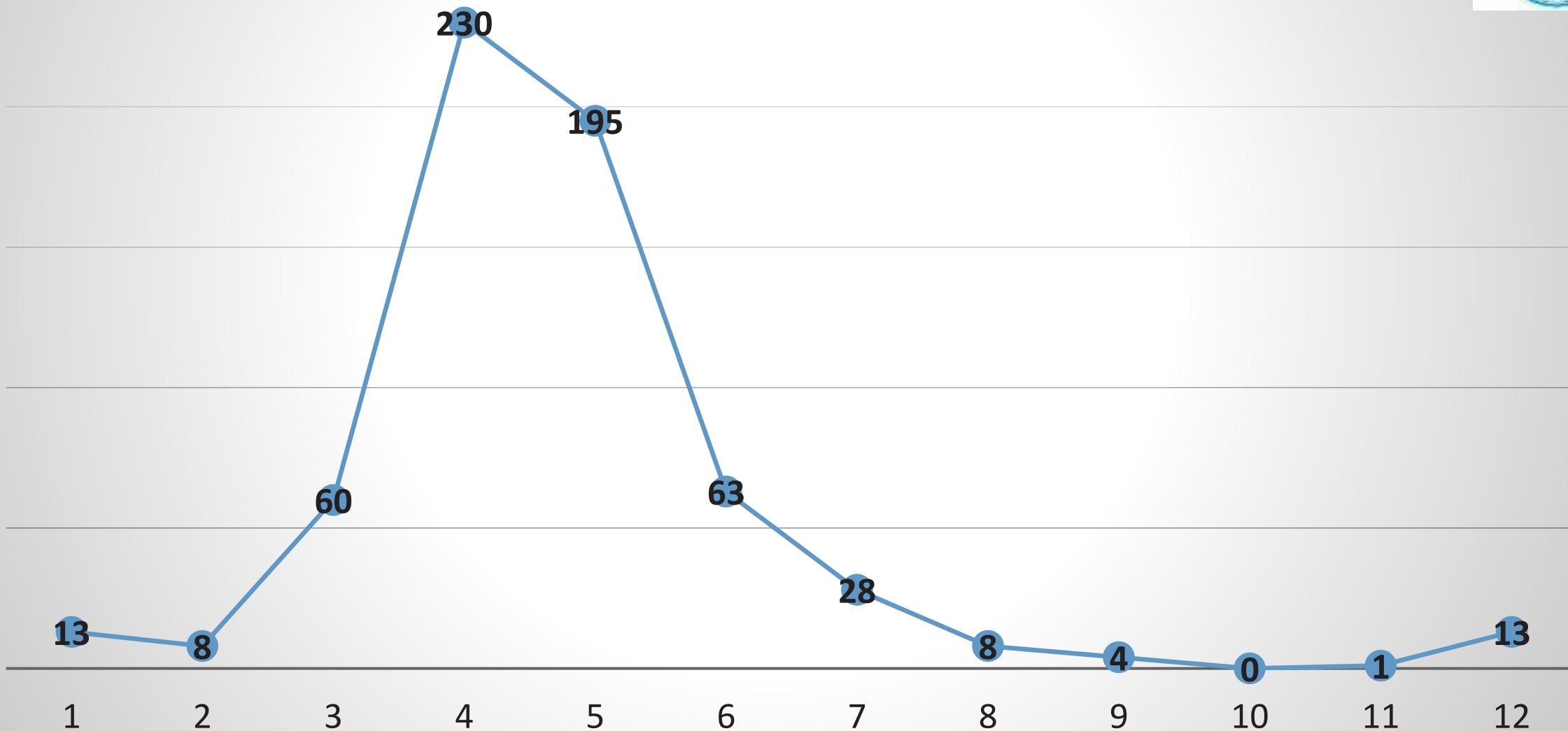
# CASOS POSITIVOS POR MES VIRACO - 2021





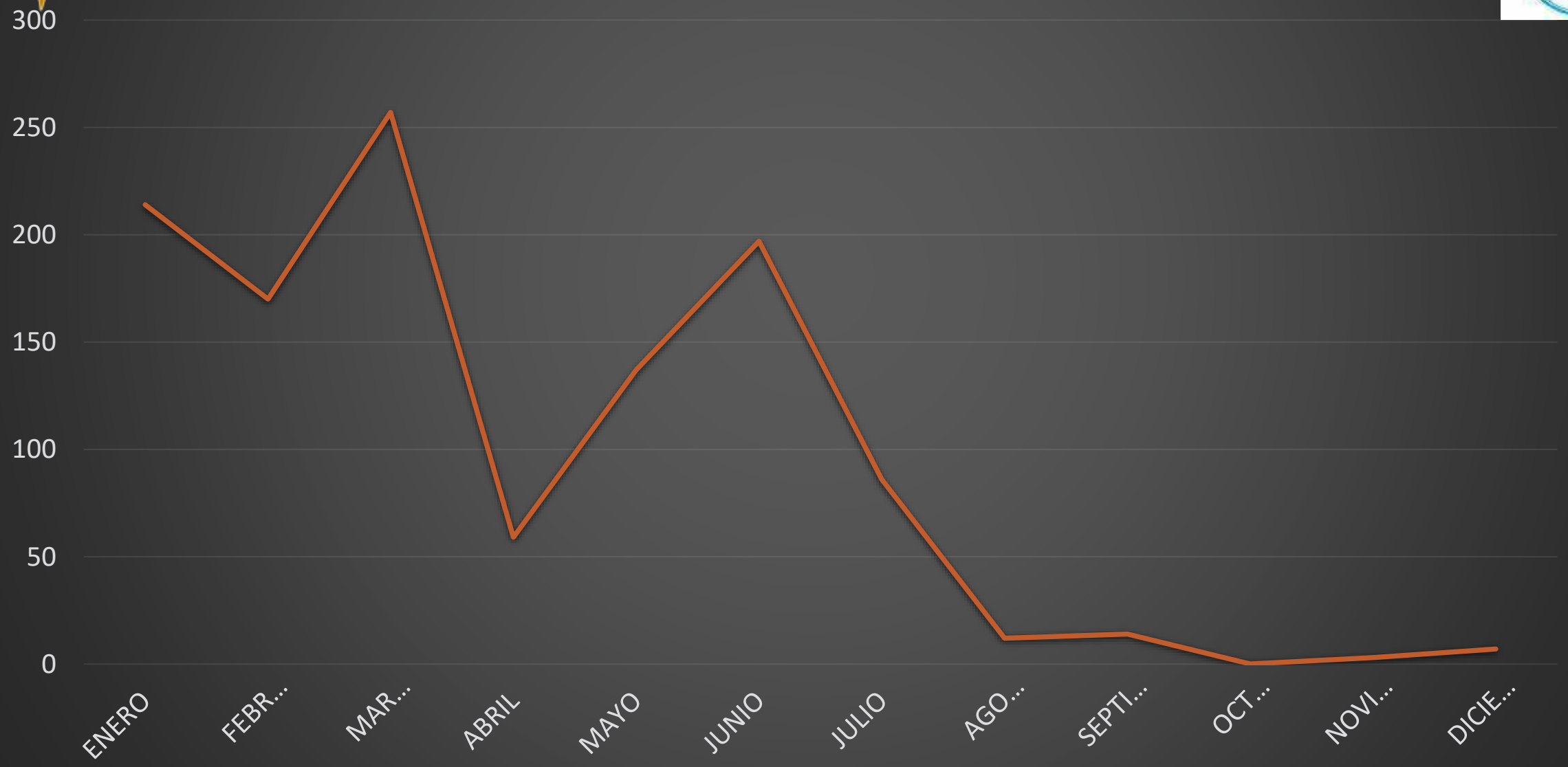


# CASOS POSITIVOS POR MES ANDAGUA - 2021



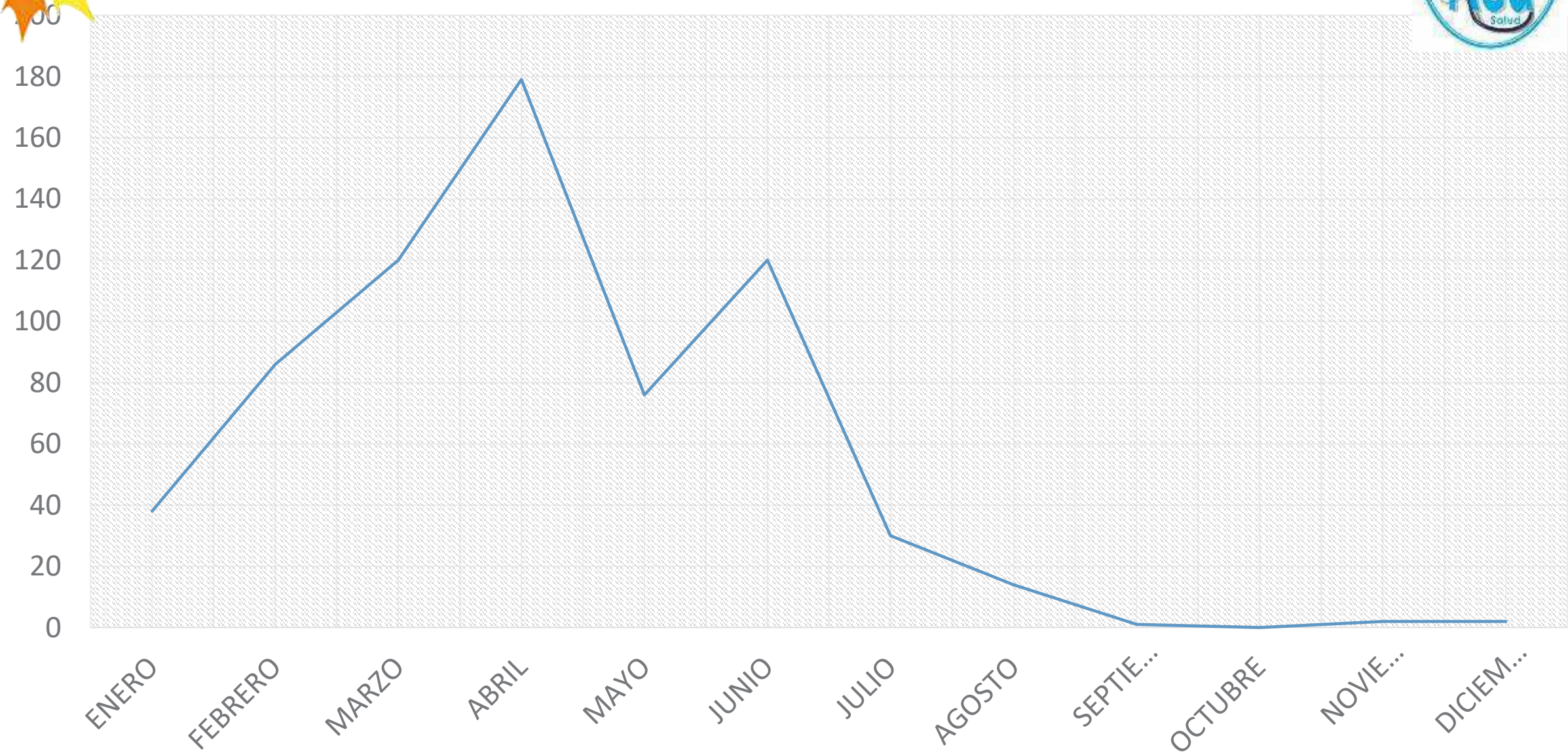


# CASOS POSITIVOS POR MES CHUQUIBAMBA 2021

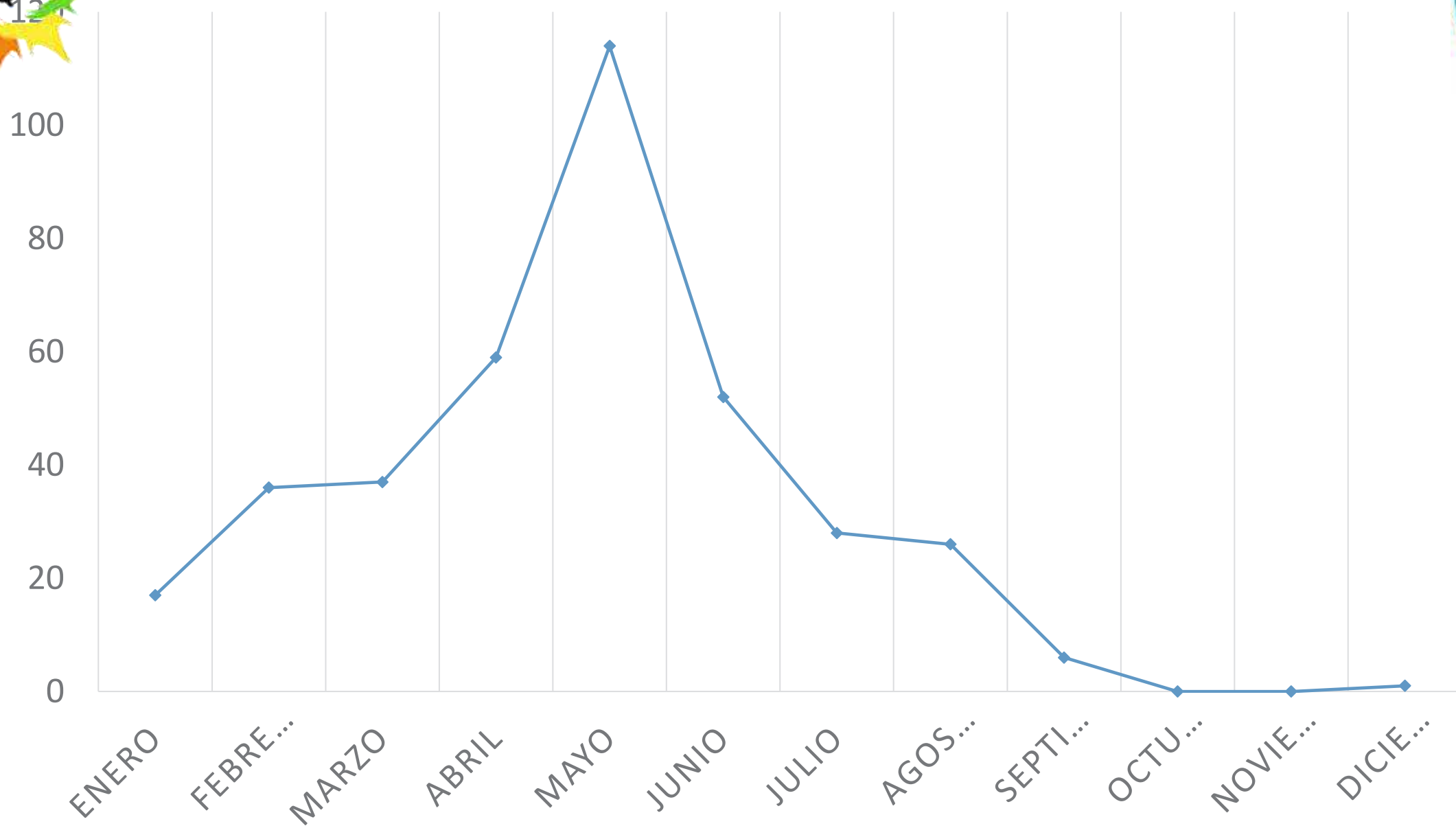




# CASOS POSITIVOS POR MES COTAHUASI - 2021



# CASOS POSITIVOS POR MES ALCA - 2021



# VACUNAS 2021 - 2022



## TOTAL DE VACUNADOS POR MICROREDES VACUNA SINOPHARM 2021 - 2022



Cuenta de vacuna	Etiquetas de columna <input type="checkbox"/>										Total SINOPHARM	Total general
	■ SINOPHARM											
Etiquetas de fila <input type="checkbox"/>	10-19	20-29	30-39	40-49	50-59	60-69	70-79	80-89	90-99			
+ ALCA	208	1029	1004	1106	462	171	94	33	2		4109	4109
+ ANDAGUA	261	1337	1760	1455	285	74	40	26	3		5241	5241
+ CHUQUIBAMBA	340	1954	1942	1739	308	90	32	16	4		6425	6425
+ CORIRE	37	173	184	125	63	28	1	2	0		613	613
+ COTAHUASI	342	1299	1463	1546	365	118	17	14	3		5167	5167
+ HUANCARQUI	99	415	377	396	45	3	1	0	0		1336	1336
+ NO PERTENECE A NINGUNA MICRORED	704	2712	2665	2318	280	109	34	10	1		8833	8833
+ PAMAPACOLCA	91	369	357	358	60	24	8	12	1		1280	1280
+ VIRACO	113	504	552	574	101	32	6	3	0		1885	1885
<b>Total general</b>	<b>2195</b>	<b>9792</b>	<b>10304</b>	<b>9617</b>	<b>1969</b>	<b>649</b>	<b>233</b>	<b>116</b>	<b>14</b>		<b>34889</b>	<b>34889</b>





## TOTAL DE VACUNADOS POR MICROREDES VACUNA PFIZER 2021-2022



Cuenta de vacuna	Etiquetas de columna											Total PFIZER	Total general
	PFIZER												
Etiquetas de fila	0-9	10-19	20-29	30-39	40-49	50-59	60-69	70-79	80-89	90-99	100-110		
+ ALCA	127	1224	158	156	190	788	699	599	266	45	2	4254	4254
+ ANDAGUA	306	2004	349	518	470	1341	1128	690	316	74	3	7199	7199
+ CHUQUIBAMBA	192	1810	357	384	424	1866	1692	1234	764	171	7	8901	8901
+ CORIRE	223	1487	252	324	365	496	493	285	113	12	1	4051	4051
+ COTAHUASI	73	1523	234	337	389	1483	1522	1126	598	127	5	7417	7417
+ HUANCARQUI	39	259	46	63	72	385	386	218	93	20	0	1581	1581
+ NO PERTENECE A NINGUNA MICRORED	225	2059	350	435	492	2335	1838	1007	429	86	3	9259	9259
+ PAMAPACOLCA	51	417	57	69	82	546	424	352	249	20	0	2267	2267
+ VIRACO	90	438	110	113	196	698	821	565	291	65	3	3390	3390
<b>Total general</b>	<b>1326</b>	<b>11221</b>	<b>1913</b>	<b>2399</b>	<b>2680</b>	<b>9938</b>	<b>9003</b>	<b>6076</b>	<b>3119</b>	<b>620</b>	<b>24</b>	<b>48319</b>	<b>48319</b>



## TOTAL DE VACUNADOS POR MICROREDES VACUNA ASTRAZENECA 2021-2022

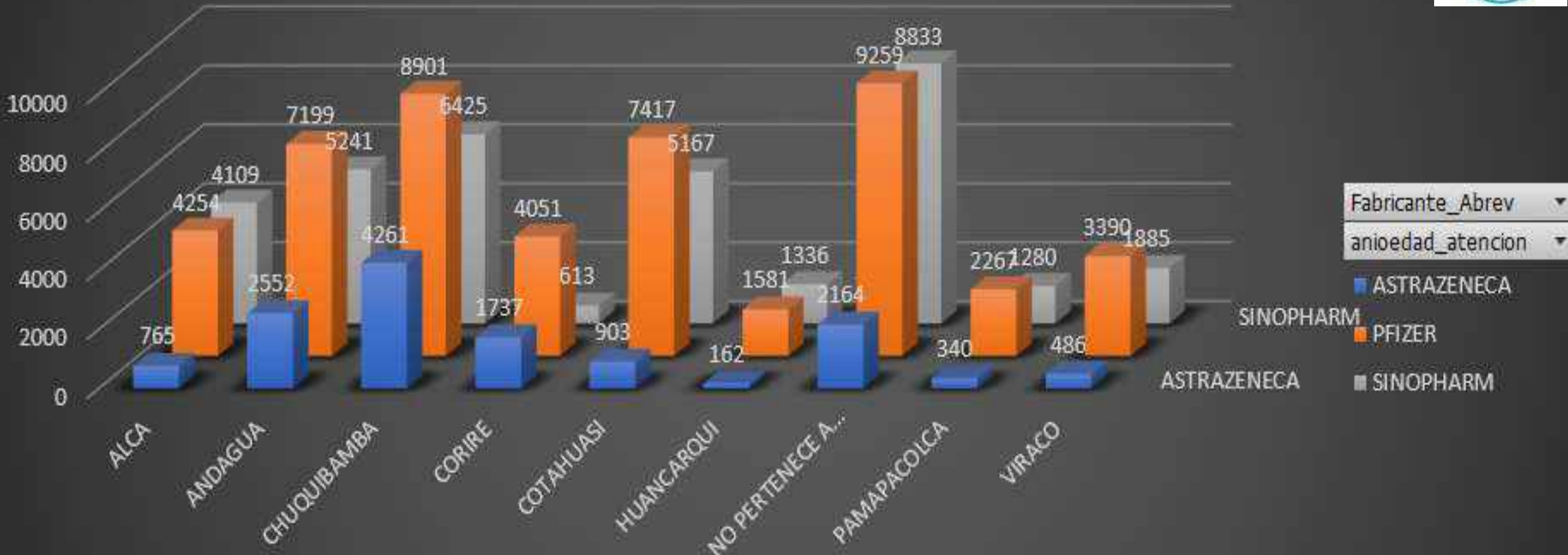


Cuenta de vacuna	Etiquetas de columna										Total ASTRAZENECA	Total general
	■ ASTRAZENECA											
Etiquetas de fila	10-19	20-29	30-39	40-49	50-59	60-69	70-79	80-89	90-99			
+ ALCA	66	127	193	177	114	75	9	4	0		765	765
+ ANDAGUA	125	641	774	582	232	107	63	24	4		2552	2552
+ CHUQUIBAMBA	221	1255	1153	922	394	195	79	38	4		4261	4261
+ CORIRE	89	446	489	454	170	66	15	8	0		1737	1737
+ COTAHUASI	73	238	265	206	74	32	6	7	2		903	903
+ HUANCARQUI	12	24	37	51	23	12	1	2	0		162	162
+ NO PERTENECE A NINGUNA MICRORED	127	572	596	505	235	73	45	7	4		2164	2164
+ PAMAPACOLCA	19	62	82	94	46	15	16	2	4		340	340
+ VIRACO	23	92	117	153	64	22	5	10	0		486	486
<b>Total general</b>	<b>755</b>	<b>3457</b>	<b>3706</b>	<b>3144</b>	<b>1352</b>	<b>597</b>	<b>239</b>	<b>102</b>	<b>18</b>		<b>13370</b>	<b>13370</b>

fecha\_vacunacion



# VACUNADOS CON ASTRAZENECA – PFIZER – SINOPHARM RED CASTILLA CONDESUYOS LA UNIÓN



Fabricante\_Abrev

anioedad\_atencion

- ASTRAZENECA
- PFIZER
- SINOPHARM

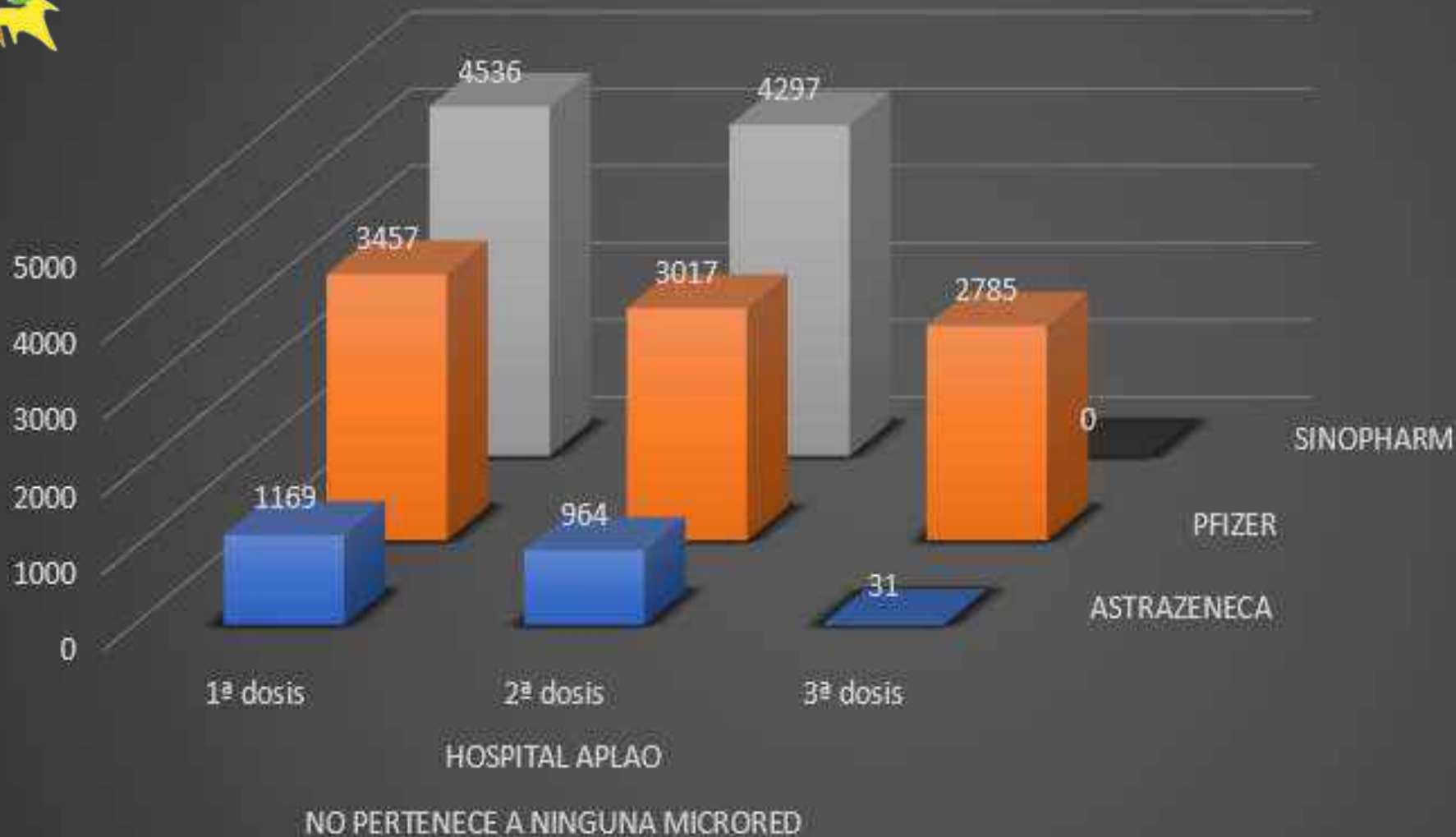
MICRORED establecimiento dosis\_aplicada



fecha\_vacunacion



# VACUNADOS CON ASTRAZENECA – PFIZER – SINOPHARM HOSPITAL APLAO



Fabricante\_Abrev

anioedad\_atencion

- ASTRAZENECA
- PFIZER
- SINOPHARM

MICRORED establecimiento dosis\_aplicada

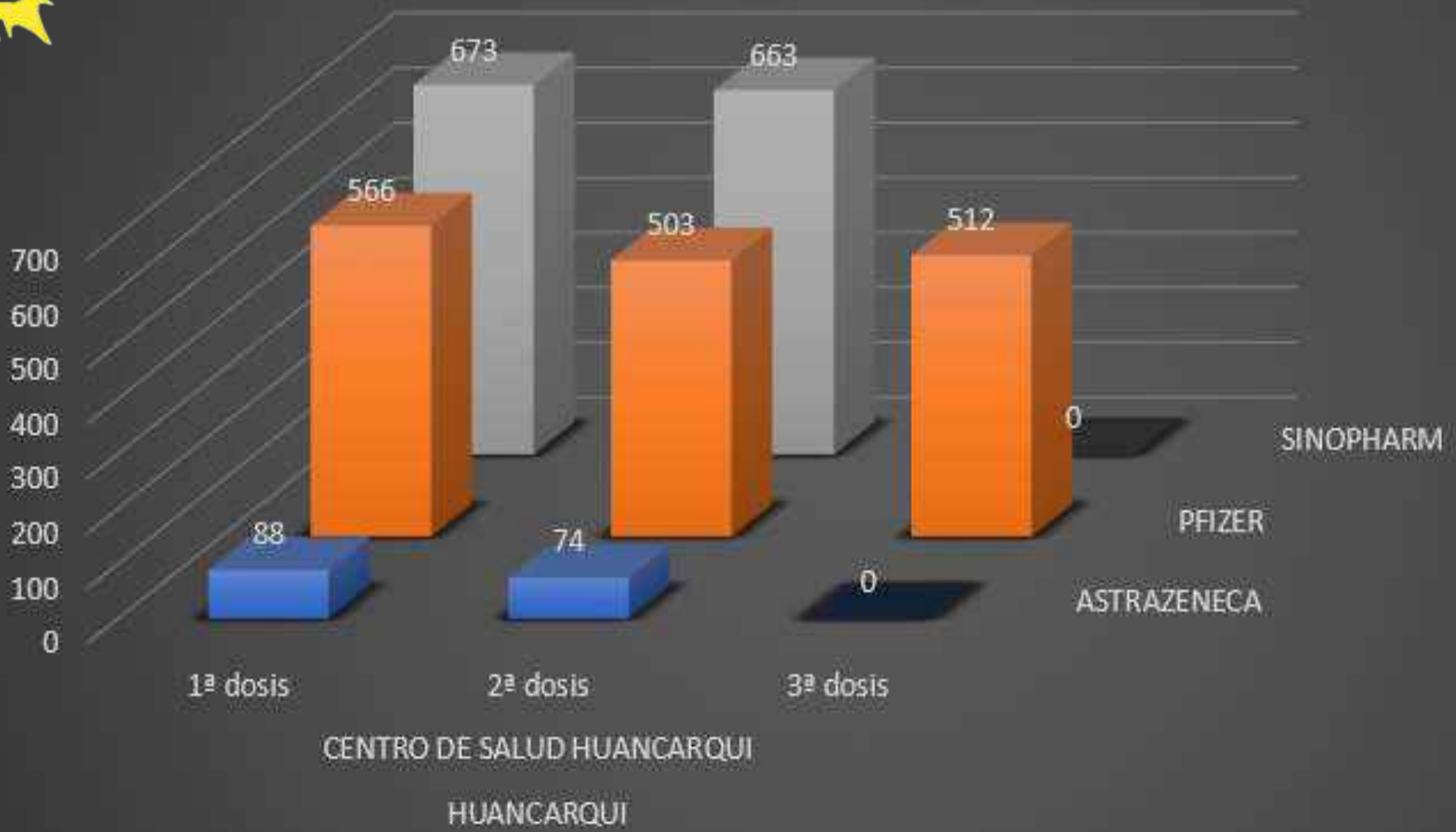




fecha\_vacunacion

Cu de vac

# VACUNADOS CON ASTRAZENECA – PFIZER – SINOPHARM MICRORED HUANCARQUI



Fabricante\_Abrev

anioedad\_atencion

- ASTRAZENECA
- PFIZER
- SINOPHARM

MICRORED

establecimiento

dosis\_aplicada



fecha\_vacunacion

Cuentas de vacunación



# VACUNADOS CON ASTRAZENECA – PFIZER – SINOPHARM MICRORED PAMPACOLCA



Fabricante\_Abrev

anioedad\_atencion

- ASTRAZENECA
- PFIZER
- SINOPHARM

MICRORED

establecimiento

dosis\_aplicada







## VACUNADOS CON ASTRAZENECA – PFIZER – SINOPHARM MICRORED ANDAGUA



fecha\_vacunacion



# VACUNADOS CON ASTRAZENECA – PFIZER – SINOPHARM MICRORED VIRACO



Fabricante\_Abrev

anioedad\_atencion

- ASTRAZENECA
- SINOPHARM
- PFIZER
- SINOPHARM

MICRORED establecimiento dosis\_aplicada



fecha\_vacunacion

Cuentas de vacunación



# VACUNADOS CON ASTRAZENECA – PFIZER – SINOPHARM MICRORED CORIRE



Fabricante\_Abrev

anioedad\_atencion

- ASTRAZENECA
- PFIZER
- SINOPHARM

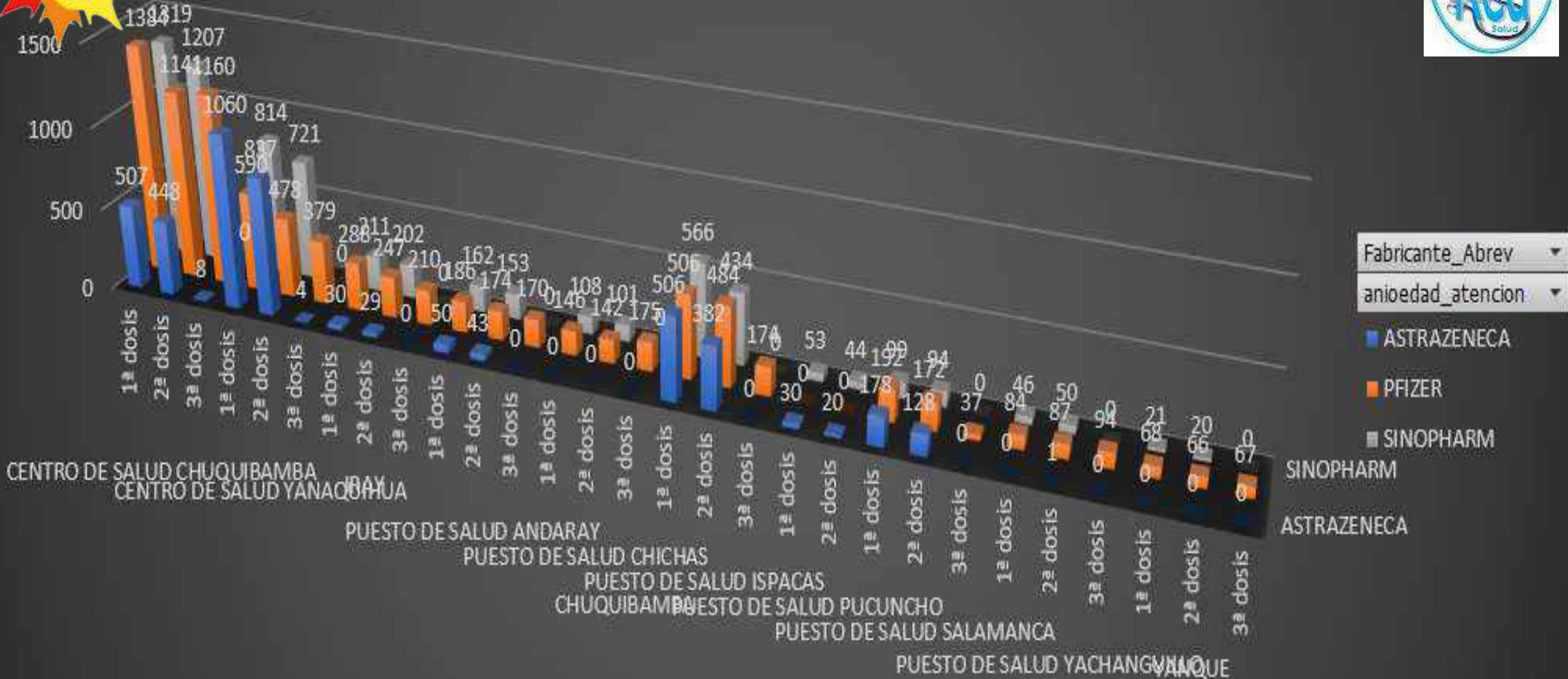
MICRORED establecimiento dosis\_aplicada







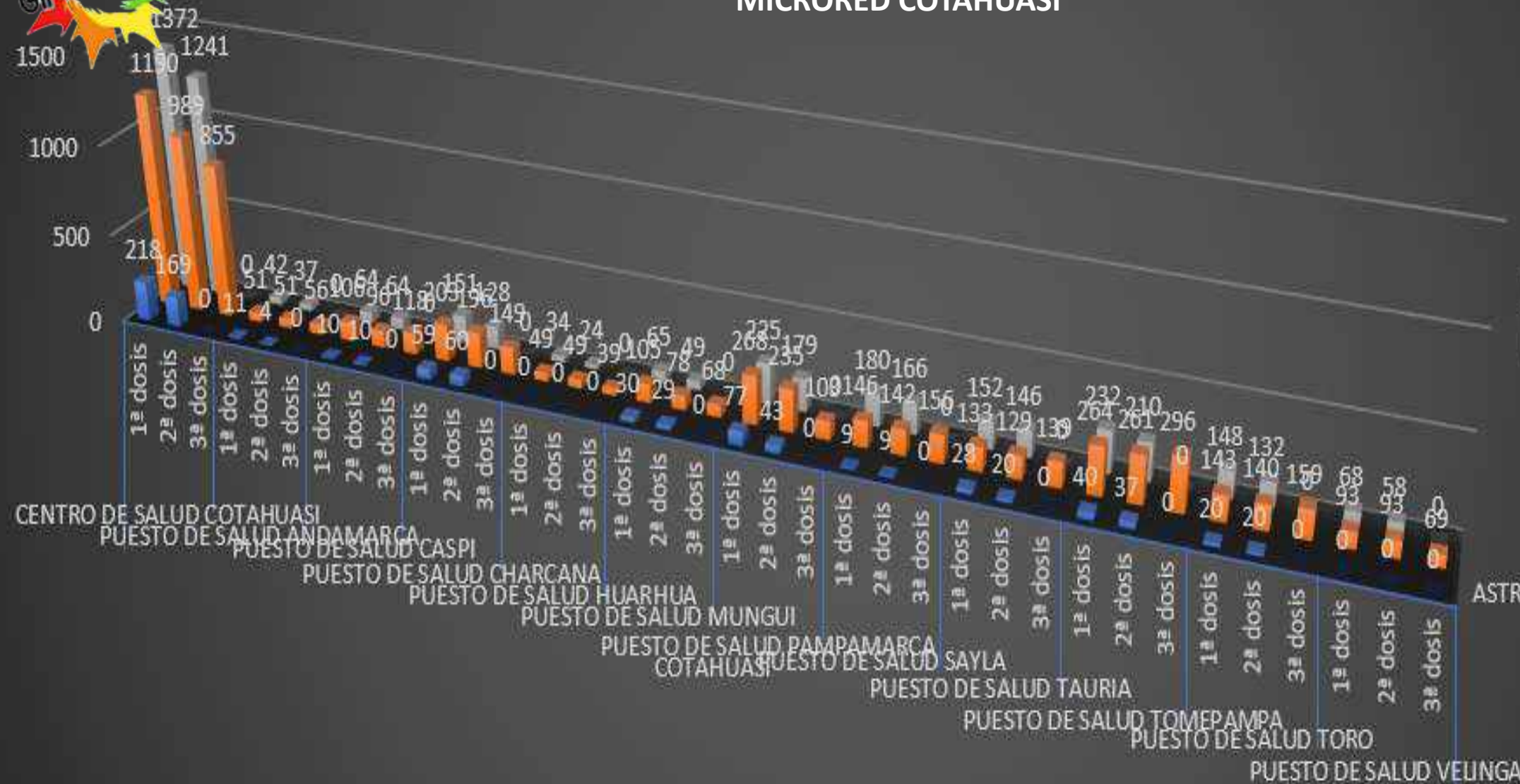
# VACUNADOS CON ASTRAZENECA – PFIZER – SINOPHARM MICRORED CHUQUIBAMBA



fecha\_vacunacion

Cuenta de vacu

# VACUNADOS CON ASTRAZENECA – PFIZER – SINOPHARM MICRORED COTAHUASI



Fabricante\_Abrev

anioedad\_atencion

- ASTRAZENECA
- PFIZER
- SINOPHARM

MICRORED establecimiento dosis\_aplicada



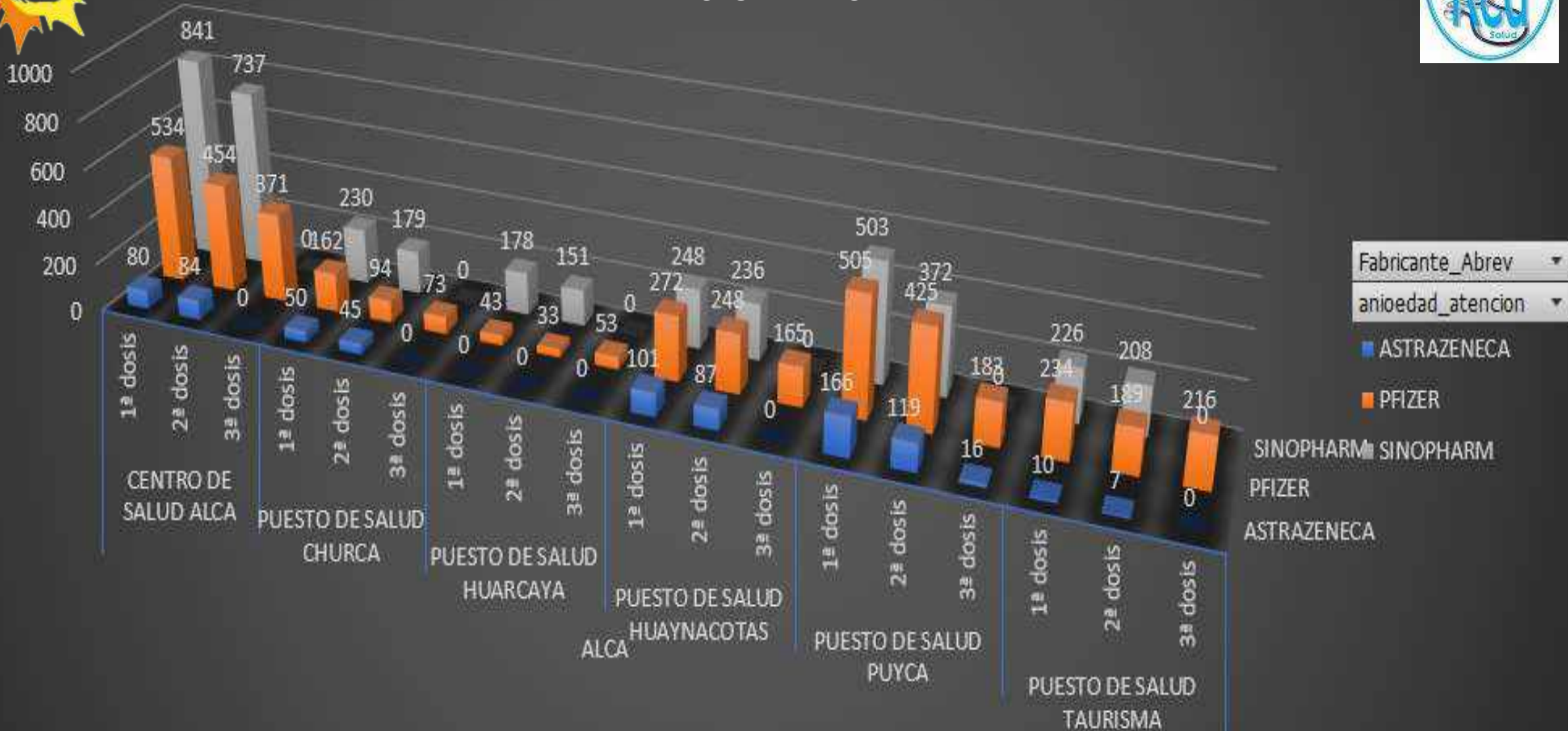


fecha\_vacunacion

Cuentas de vacunación



# VACUNADOS CON ASTRAZENECA – PFIZER – SINOPHARM MICRORED ALCA



Fabricante\_Abrev

anioedad\_atencion

ASTRAZENECA

PFIZER

SINOPHARM

PFIZER

ASTRAZENECA

MICRORED establecimiento dosis\_aplicada







GERENCIA REGIONAL  
SALUD AREQUIPA

**JUNTOS  
CONTRA EL  
CORONAVIRUS**



**EQUIPOS DE RESPUESTA  
RÁPIDA (ERR)**

### **Como podemos ayudarte**

Educación y orientación a las familias y contactos de pacientes Covid positivos y sospechosos de Covid-19.

Toma de muestra de casos sospechosos para Covid-19, así como el transporte de las pruebas realizadas.

Entrevista y censo a los integrantes de la familia y contactos de pacientes positivos para Covid-19.

Seguimiento y monitoreo de casos sospechosos y positivos para Covid-19.



Hospital de Aplao: 900847350 - 941946373

Uraca - Corire: 054-472042

Huancarqui: 054 - 483226

Pampacolca: 918807762

Viraco: 054-476005

Andagua: 054-662366

Orcopampa: 945034661

Chuquibamba: 054-474097

Cotahuasi: 054-581099

Alca: 949831741





GOBIERNO REGIONAL  
AREQUIPA



**¡A lavarse  
las manos  
siempre!**



Antes de  
consumir  
alimentos



Después  
de ir al  
baño



HUMEDECE  
Lo suficiente  
para mojar tus  
manos



ENJABONA  
Durante 20  
segundos



ENJUA  
Con  
abundante  
agua

**¡Manos limpias salvan vidas!**